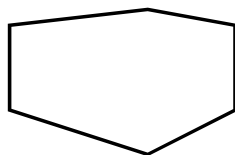


ИП Беляев И.Л.



finoarte

+7 (495) 926-45-97

*Дизайн проект "Салон красоты "GO
CORROLA""", адрес:Адрес: ЖК "Прайм
Парк" г. Москва Ленинградский
проспект, д. 37*

РАБОЧАЯ ДОКУМЕНТАЦИЯ

ДПР 20210818-1

Москва 2022 г.

Ведомость листов

| СПИСОК ЛИСТОВ ОСНОВНОГО КОМПЛЕКТА РАБОЧЕЙ ДОКУМЕНТАЦИИ | | |
|--|---|--------|
| №Лис-та | Наименование чертежа | Формат |
| | Титульный Лист | A4 |
| 1 | Ведомость листов | A3+ |
| 2 | Общие данные (начало) | A3 |
| 3 | Общие данные (окончание) | A4 |
| 4 | Обмерный план М 1:50 | A3 |
| 5 | Монтажный план перегородок 1-го этажа М 1:50 | A2 |
| 6 | Монтажный план перегородок 2-го этажа М 1:50 | A2 |
| 7 | План расстановки мебели и оборудования 1-го этажа М 1:50 | A3 |
| 8 | План расстановки мебели и оборудования 2-го этажа М 1:50 | A3 |
| 9 | План расстановки индивидуальной мебели 1-го этажа М 1:50 | A3 |
| 10 | План расстановки индивидуальной мебели 2-го этажа М 1:50 | A3 |
| 11 | Спецификация мебели 1-го этажа | A2 |
| 12 | Спецификация мебели 2-го этажа | A3 |
| 13 | План полов 1-го этажа М 1:50 | A2 |
| 14 | План полов 2-го этажа М 1:50 | A2 |
| 15 | План потолков 1-го этажа М 1:50 | A2 |
| 16 | План потолков 2-го этажа М 1:50 | A2 |
| 17 | План расположения осветительного оборудования 1-го этажа М 1:50 | A3 |
| 18 | План расположения осветительного оборудования 2-го этажа М 1:50 | A3 |
| 19 | Маркировка осветительного оборудования 1-го этажа | A3 |
| 20 | Маркировка осветительного оборудования 2-го этажа | A3 |
| 21 | План расположения розеток и электровыводов 1-го этажа М 1:50 | A3 |
| 22 | План расположения розеток и электровыводов 2-го этажа М 1:50 | A3 |
| 23 | Маркировка розеток 1-го этажа | A2 |
| 24 | Маркировка розеток 2-го этажа | A3 |
| 25 | План расположения выключателей с привязками групп освещения 1-го этажа М 1:50 | A3 |
| 26 | План расположения выключателей с привязками групп освещения 2-го этажа М 1:50 | A3 |
| 27 | План заполнения дверных проемов и окон 1-го этажа М 1:50 | A3+ |

| СПИСОК ЛИСТОВ ОСНОВНОГО КОМПЛЕКТА РАБОЧЕЙ ДОКУМЕНТАЦИИ | | |
|--|--|--------|
| №Лис-та | Наименование чертежа | Формат |
| 28 | План заполнения дверных проемов и окон 2-го этажа М 1:50 | A3+ |
| 29 | План привязки сантехнических приборов 1-го этажа М 1:50 | A2 |
| 30 | План привязки сантехнических приборов 2-го этажа М 1:50 | A2 |
| 31 | Техническая карта на сантехническое оборудование | A2 |
| 32 | План отделки стен 1-го этажа М 1:50 | A2 |
| 33 | План отделки стен 2-го этажа М 1:50 | A2 |
| 34 | Вид А М 1:25 | A1 |
| 35 | Вид Б М 1:25 | A1 |
| 36 | Вид В, Вид Г, Вид Д, Вид Е М 1:25 | A2 |
| 36.1 | Развертка тамбура 1.1-1.2, 1.2-1.3 М 1:25 | A3 |
| 37 | Изд.№1. 1 Этаж. Общий зал. (Тумба с зеркалами) | A3 |
| 38 | Изд. №2. 1 Этаж. Общий зал (Перегородка с ТВ) | A4 |
| 39 | Изд. №4. 1 Этаж. Комната временного хранения 1.5 (Тумба, полки) | A4 |
| 40 | Изд. №7. 1 Этаж. Общий зал (Шкаф с пеналами) | A4 |
| 41 | Изд.№8. 1 Этаж. Ресепшн (Стойка) | A4 |
| 42 | Изд.№15. 1 Этаж. Ресепшн (Шкаф отдельностоящий) | A3 |
| 43 | Изд.№16. 1 Этаж. Лаборатория (Тумба, полки, фартук) | A3 |
| 44 | Изд.№17. 1 Этаж. Лаборатория. (Тумба, полки, фартук) | A4 |
| 45 | Изд.№25. 1 Этаж. Комната временного хранения 1.4 (Тумба) | A4 |
| 46 | Изд.№26. 1 Этаж. Педикюрный кабинет (Фигурная полка) | A4 |
| 47 | Изд.№28. 1 Этаж. Педикюрный кабинет (Зеркало-полка) | A4 |
| 48 | Изд.№29. 1 Этаж. Комната временного хранения 1.4 (Шкаф) | A4 |
| 49 | Изд.№30. 1 Этаж. Педикюрный кабинет. (Тумба, полки, навесной шкаф) | A3 |
| 50 | Изд.№31. 1 Этаж. Комната временного хранения 1.4 (Шкаф и полки) | A4 |
| 50.1 | Изд.№33. 1 Этаж. Светильник подвесной светодиодный | A3 |
| 51 | Изд.№2. 2 Этаж. Стерилизационная (Шкаф) | A4 |
| 52 | Изд.№7. 2 Этаж. Санузел (Столешница под умывальник, полка для инсталляции) | A4 |
| 53 | Изд.№8. 2 Этаж. Стерилизационная (Тумба, Полки) | A3 |

| СПИСОК ЛИСТОВ ОСНОВНОГО КОМПЛЕКТА РАБОЧЕЙ ДОКУМЕНТАЦИИ | | |
|--|--|--------|
| №Лис-та | Наименование чертежа | Формат |
| 54 | Изд.№10. 2 Этаж. Массажный кабинет (Тумба, полки, навесной шкаф) | A3 |
| 55 | Изд.№11. 2 Этаж. Косметология (Тумба, полки) | A3 |
| 56 | Изд.№12. 2 Этаж. Массажный кабинет (Круглая полка) | A3 |
| 57 | Изд.№13. 2 Этаж. Косметология (Полукруглая полка) | A3 |
| 58 | Изд.№17. 2 Этаж. Массажный кабинет (Зеркало прямоугольное) | A3 |
| 59 | Изд.№18. 2 Этаж. Санузел (Зеркало) | A4 |
| 59.1 | Техническое задание на куб М 1:50 | A3+ |
| 60 | Визуализация. Лист 1 | A3 |
| 61 | Визуализация. Лист 2 | A3 |
| 62 | Визуализация. Лист 3 | A3 |
| 63 | Визуализация. Лист 4 | A3 |
| 64 | Визуализация. Лист 5 | A3 |
| 65 | Визуализация. Лист 6 | A3 |
| 66 | Визуализация. Лист 7 | A3 |
| 67 | Визуализация. Лист 8 | A3 |
| 68 | Визуализация. Лист 9 | A3 |
| 69 | Визуализация. Лист 10 | A3 |
| 70 | Визуализация. Лист 11 | A3 |

Согласовано

| | | | |
|--|--|--|--|
| | | | |
|--|--|--|--|

| | | | |
|--|--|--|--|
| | | | |
|--|--|--|--|

Взам. инв. №

Подп. и дата

Инв. № подл.

| | | | | | |
|--|--------------|----------------|--------|---|------------|
| ДПР 20210818-1 | | | | | |
| Адрес: ЖК "Прайм Парк" г. Москва Ленинградский проспект, д. 37 | | | | | |
| Изм. | Колуч | Лист | №док. | Подп. | Дата |
| | ГАП | Беляев И.Л. | | | 04.10.2022 |
| | Утвердил | Беляев И.Л. | | | 04.10.2022 |
| | Дизайнер | Тихон К.С. | | | 04.10.2022 |
| | Гл. дизайнер | Нарожник И.В. | | | 04.10.2022 |
| | Архитектор | Никитенко В.О. | | | 04.10.2022 |
| Салон красоты "GO COPPOLA" | | | | | |
| | | | Стадия | Лист | Листов |
| | | | РД | 1 | 74 |
| Ведомость листов | | | | ИП Беляев И.Л. finoarte +7 (495) 926-45-97 | |

ОБЩИЕ УКАЗАНИЯ

Проект выполнен на основании следующей нормативной документации:


- ГОСТ Р 21.1101-2009. СПДС. Основные требования к проектной и рабочей документации;
- ГОСТ 21.507-81* СПДС. Интерьеры. Рабочие чертежи;
- СП 13130.2009. Своды правил, содержащие требования пожарной безопасности;
- СП 2.08.02-89* Общественные здания и сооружения;
- ГОСТ 6266-97. Листы гипсокартонные

1. Проект выполнен в соответствии с требованиями СП 118.13330.2012 и нормативными документами действующими на территории РФ.
 2. Строительные работы необходимо выполнять силами специализированных организаций, имеющих лицензии на данные виды деятельности и наличия соответствующих разрешительных документов на переустройство.
 3. Все работы, предусмотренные проектом, должны проводиться в сопровождении авторского надзора.
 4. Перед выполнением работ необходимо предусмотреть меры по технике безопасности.
 5. Электротехнические работы проводить в строгом соответствии с требованиями правил эксплуатации электроустановок (ПУЭ).
 6. Работы проводить без нарушения существующих конструкций и инженерных систем.
- Мероприятия, предусмотренные проектом
- выполнить выравнивающую стяжку;
 - выполнить ГКЛ перегородки по металлическому каркасу;
 - сделать разводку кабелей освещения, телефонии, интернета и электропитания;
 - произвести установку дверей;
 - выполнить полы;
 - выполнить потолок из ГКЛ;
 - произвести установку светильников;
 - окрасить стены водоэмульсионной / акриловой краской;
 - подключить электропитание от щитка;
 - установить декоративные решетки под приточную и вытяжную вентиляцию;
 - установить мебельное оборудование;

Главный архитектор проекта: *Беляев И.Л.*

1. Данный комплект чертежей разработан на основании задания на проектирование и предназначен для использования при строительстве после: разработки ППР, получения исходно-разрешительной документации, утверждения проектной документации в установленном порядке.
2. Рабочие чертежи комплекта соответствуют действующим государственным нормам, правилам и стандартам.
3. Класс функциональной пожарной опасности - Ф 3.6
4. Уровень ответственности здания - II
5. Степень огнестойкости здания - CO
6. Строительно-климатическая зона - IIв. Проект разработан для следующих климатических условий:
 - расчетная зимняя температура (сред. наиб. холодной пятидневки обесп. 0.92 - минус 31 С
 - расчетное значение веса снегового покрова (по IV району СНиП 2.01.07-85) - $S_g=2.4$ кПа (240кг/м)
 - нормативное значение ветрового давления (по I району СНиП 2.01.07-85) - $W =0.23$ кПа (23кг/м)
7. За относительную отметку ± 0.000 принята отметка чистого пола, (исключение лист №4 "Обмерный план")
8. Возведение перегородок должно выполняться в соответствии с требованиями СП 70.13330-2012 "Несущие и ограждающие конструкции".
9. Все материалы и изделия должны иметь гигиеническое заключение, ответственность по комплектации объекта сертифицированным оборудованием и материалами лежит на подрядной организации.
10. Все работы должны выполняться по разработанному подрядной строительной организацией и утвержденному в установленном порядке проекту производства работ (ППР), в котором имеются технологические карты, обеспечивающие на всех этапах строительства технологичность и безопасность ведения работ.

| | | | | |
|--------------|--|--|--|--|
| Согласовано | | | | |
| | | | | |
| Взам. инв. № | | | | |
| | | | | |
| Подп. и дата | | | | |
| | | | | |
| Инв. № подл. | | | | |
| | | | | |

| | | | | | |
|--|--------------|----------------|---|------------------|--------------------|
| ДПР 20210818-1 | | | | | |
| Адрес: ЖК "Прайм Парк" г. Москва Ленинградский проспект, д. 37 | | | | | |
| Изм. | Колуч. | Лист | № док. | Подп. | Дата |
| | ГАП | Беляев И.Л. | | <i>[Подпись]</i> | 04.10.2022 |
| | Утвердил | Беляев И.Л. | | <i>[Подпись]</i> | 04.10.2022 |
| | Дизайнер | Тихон К.С. | | <i>[Подпись]</i> | 04.10.2022 |
| | Гл. дизайнер | Нарожник И.В. | | <i>[Подпись]</i> | 04.10.2022 |
| | Архитектор | Никитенко В.О. | | <i>[Подпись]</i> | 04.10.2022 |
| Салон красоты "GO SOPPOLA" | | | | | |
| Общие данные (начало) | | | | | |
| | | | Стадия | Лист | Листов |
| | | | РД | 2 | 74 |
| | | |  | | ИП Беляев И.Л. |
| | | | finoarte | | +7 (495) 926-45-97 |

Общие данные (окончание)

Противопожарные мероприятия при производстве строительных работ

Перед выполнением строительно-отделочных работ необходимо провести противопожарные мероприятия в соответствии с требованиями ППБ 01-03:

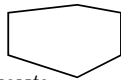
- не должны нарушаться условия безопасной эвакуации людей из здания
- устройство лесов и подмостей должно осуществляться в соответствии с требованиями норм проектирования и пожарной безопасности. Деревянные леса должны быть пропитаны огнезащитными составами (типа Фобос-7, СЕНЕЖ или подобными)
- окрасочные работы следует проводить в соответствии с требованиями ГОСТ 12.3.005-75 - составление и разбавление лаков и красок необходимо производить в изолированных помещениях в местах расположения существующих вытяжных систем
- пролитые на пол лакокрасочные материалы и растворители следует немедленно убрать при помощи опилок, воды и др. Мытье полов, стен и оборудования горючими растворителями не разрешается.
- на проведение всех видов огневых работ необходимо оформлять наряд-допуск
- с целью исключения попадания раскаленных частиц металла на другие материалы и изделия их покрывают негорючими материалами, а места проведения огневых работ должны быть очищены от горючих веществ и материалов
- после окончания работ электроосвещение должно быть выключено, а электросеть обесточена
- необходимо назначить ответственного за противопожарное состояние объекта
- горючие отходы и строительный мусор следует собирать в специальные емкости и регулярно вывозить
- строительный объект должен быть укомплектован средствами пожаротушения
- использование электронагревательных приборов разрешается только после согласования с пожарной охраной
- ответственный за противопожарное состояние объекта обязан производить ежедневный инструктаж и отражать это в журнале учета
- складирование отделочных и расходных материалов должно быть в специально отведенных местах
- при работе с электропроводкой электросеть должна быть обесточена
- подключение электроинструмента должно соответствовать требованиям правил эксплуатации электроустановок
- каждый работник при обнаружении пожара обязан сообщить в городскую пожарную охрану по тел. "01", точно указав адрес, место пожара, свою фамилию, имя, отчество и принять меры по ликвидации очага возгорания до приезда пожарных.


Согласовано

Взам. инв. №

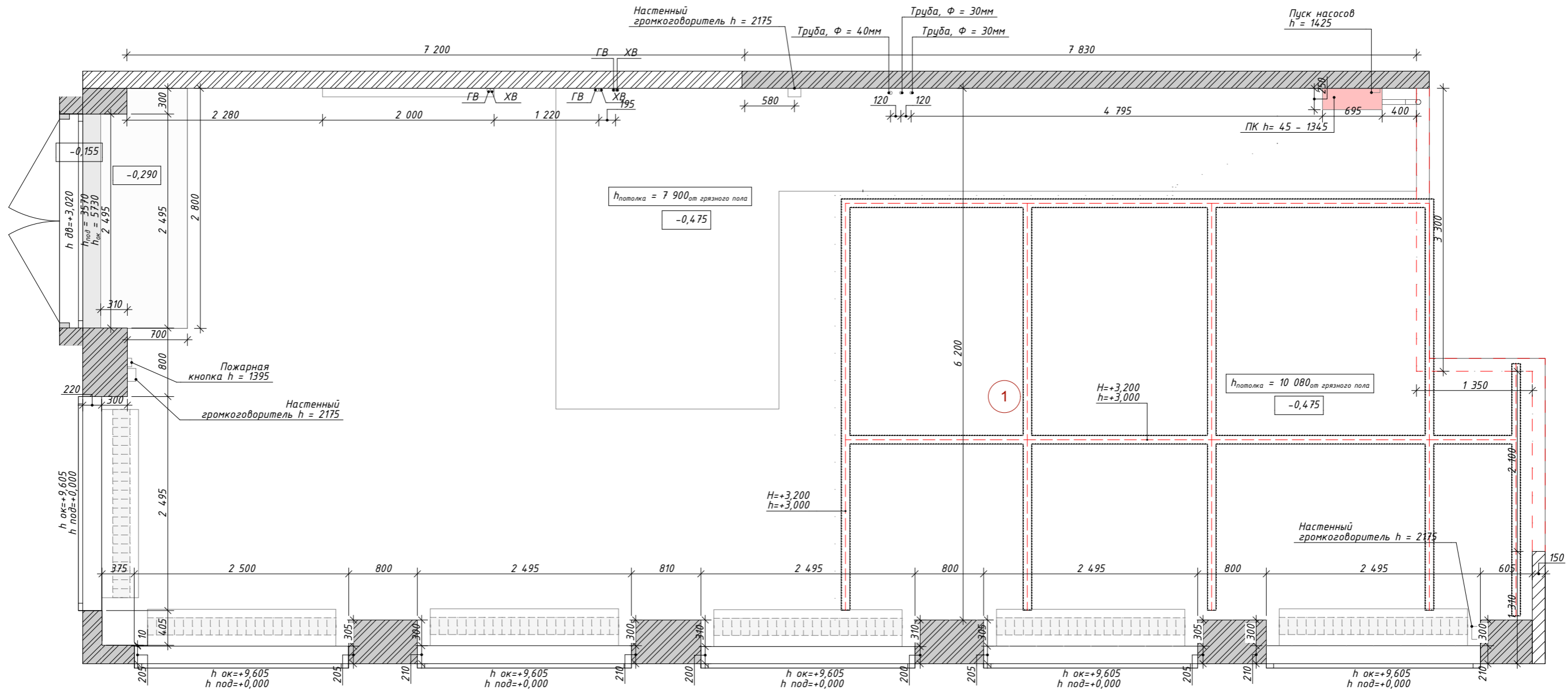
Подп. и дата

Инв. № подл.

| | | | | | |
|--|--------------|----------------|---|-------|------------|
| ДПР 20210818-1 | | | | | |
| Адрес: ЖК "Прайм Парк" г. Москва Ленинградский проспект, д. 37 | | | | | |
| Изм. | Колуч. | Лист | № док. | Подп. | Дата |
| | ГАП | Беляев И.Л. | | | 04.10.2022 |
| | Утвердил | Беляев И.Л. | | | 04.10.2022 |
| | Дизайнер | Тихон К.С. | | | 04.10.2022 |
| | Гл. дизайнер | Нарожник И.В. | | | 04.10.2022 |
| | Архитектор | Никитенко В.О. | | | 04.10.2022 |
| Салон красоты "GO SOPPOLA" | | | | | |
| Общие данные (окончание) | | | | | |
| | | |  ИП Беляев И.Л. +7 (495) 926-45-97 | | |

-  - Существующие стены
- +0,000 - Отметка чистого пола
- h_{потолка} = 3 455 - Высотная отметка потолка
- $h_{дв} = 2 060$ - Высота двери
- $h_n = 1 700$ - Высота проема




| № | Наименование | Площадь |
|---|--------------|-----------------------|
| 1 | Зал | 103,56 |
| | | 103,56 м ² |



Согласовано

| | |
|--------------|--|
| Взам. инв. № | |
| Подп. и дата | |
| Инв. № подл. | |

Примечания:
 1. Отметки даны от чистого пола данного этажа.
 2. Все размеры уточнить по месту.


| Изм. | Колуч. | Лист | № док. | Подп. | Дата |
|------|--------------|----------------|--------|---|------------|
| | ГАП | Беляев И.Л. | |  | 04.10.2022 |
| | Утвердил | Беляев И.Л. | |  | 04.10.2022 |
| | Дизайнер | Тихон К.С. | | | 04.10.2022 |
| | Гл. дизайнер | Нарожник И.В. | | | 04.10.2022 |
| | Архитектор | Никитенко В.О. | |  | 04.10.2022 |

ДПР 20210818-1

Адрес: ЖК "Прайм Парк" г. Москва Ленинградский проспект, д. 37

| | | | |
|----------------------------|--------|------|--------|
| Салон красоты "GO SOPPOLA" | Стадия | Лист | Листов |
| | РД | 4 | 74 |

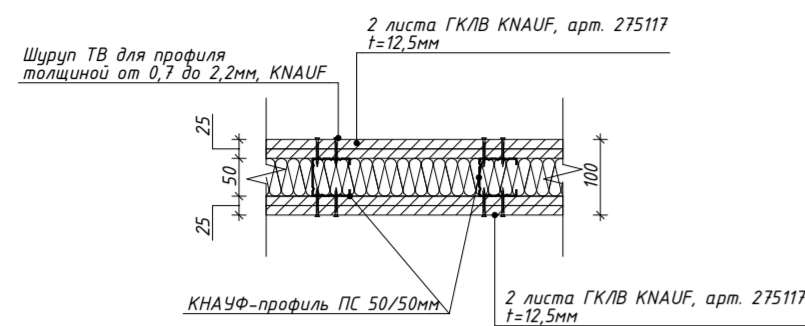
Обмерный план М 1:50



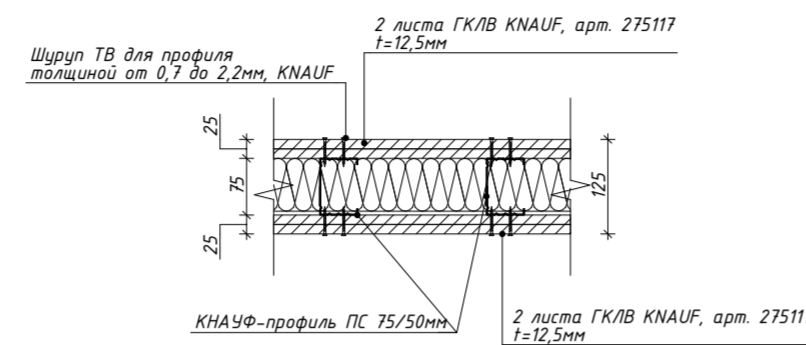
ИП Беляев И.Л.
+7 (495) 926-45-97

Формат А3

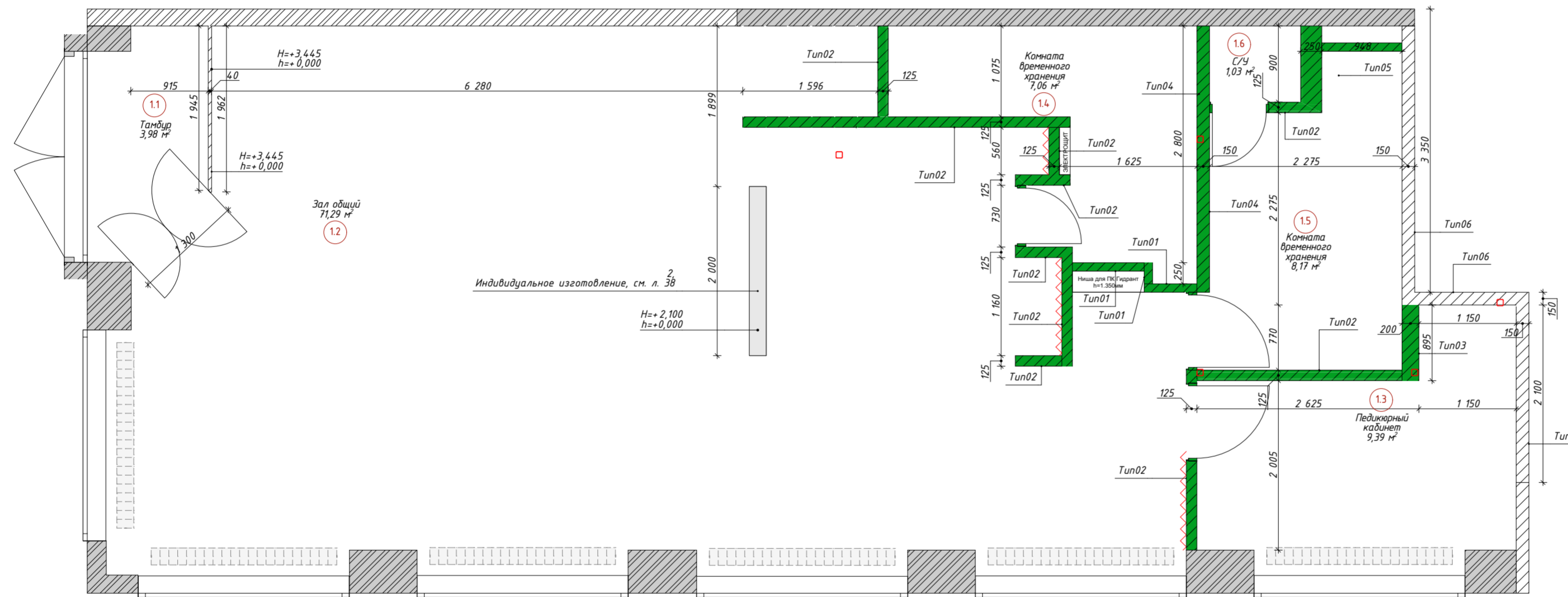
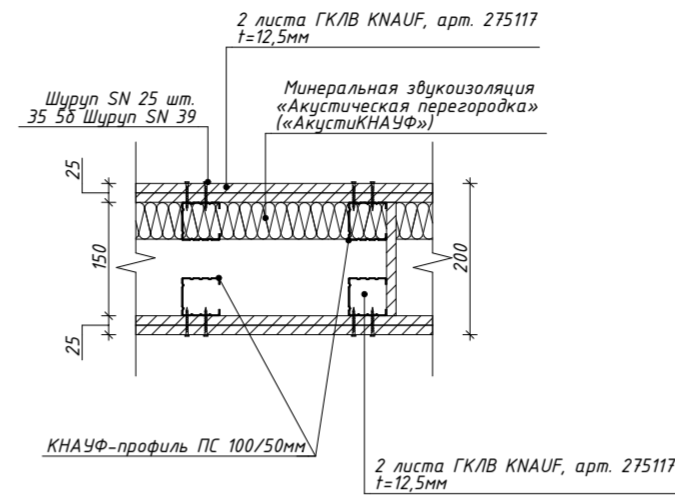
ПЕРЕГОРОДКА ТИПО1 МАРКИ С 112 KNAUF t=100мм
М 1:10



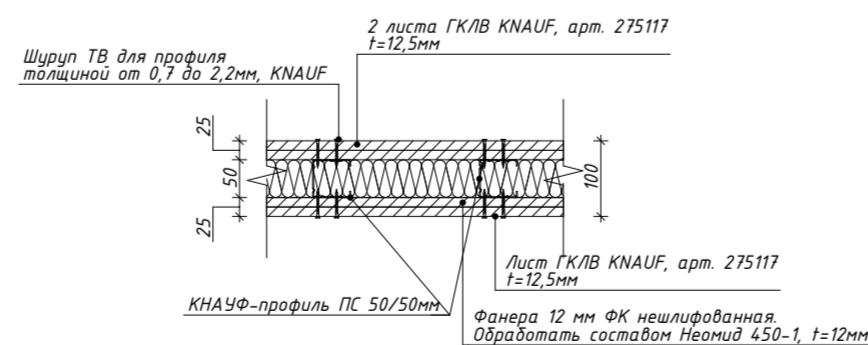
ПЕРЕГОРОДКА ТИПО2 МАРКИ С 112 KNAUF t=125мм
М 1:10



ПЕРЕГОРОДКА ТИПО3 МАРКИ С 386.2 KNAUF t=200мм
М 1:10



ПЕРЕГОРОДКА - ПЕРВЫЙ СЛОЙ ФАНЕРА*
М 1:10



УСЛОВНЫЕ ОБОЗНАЧЕНИЯ

- Существующие стены
- Возводимые перегородки
- Первый слой - фанера* h=0-2300мм, ГКЛБ** h=2300-до потолка

Примечания:

1. Размеры являются проектными.
2. Все размеры уточнить по месту.
3. Высоты даны от существующего пола данного этажа.
4. Все конструктивные решения разрабатываются подрядчиком на базе данного листа. И пожеланий/потребностей Заказчика.
5. Помещение 1.3 звукоизолировать.
6. Tun04 - Блок газобетонный D600x250x150мм, арт. 14237906.
7. * - Фанера 12 мм ФК нешлифованная. Обработать составом Неомид 450-1, t=12мм.
8. ** - Лист ГКЛБ KNAUF, арт. 275117, t=12,5мм.
9. Данный лист см. совместно с проектом КР, ВК, ОВ, ЭОМ.

ДПР 20210818-1

Адрес: ЖК "Прайм Парк" г. Москва Ленинградский проспект, д. 37

| Изм. | Колуч. | Лист | № док. | Подп. | Дата |
|------|--------------|----------------|--------|-------|------------|
| | ГАП | Беляев И.Л. | | | 04.10.2022 |
| | Утвердил | Беляев И.Л. | | | 04.10.2022 |
| | Дизайнер | Тихон К.С. | | | 04.10.2022 |
| | Гл. дизайнер | Нарожник И.В. | | | 04.10.2022 |
| | Архитектор | Никитенко В.О. | | | 04.10.2022 |

Салон красоты "GO COPPOLA"

Монтажный план перегородок 1-го этажа М 1:50

| Стадия | Лист | Листов |
|--------|------|--------|
| РД | 5 | 74 |

ИП Беляев И.Л.
finaarte
+7 (495) 926-45-97

| № | Наименование | Площадь, м2 |
|-----|-----------------------------|-----------------------|
| 1.1 | Тамбур | 3,98 |
| 1.2 | Зал общий | 71,31 |
| 1.3 | Кабинет | 9,40 |
| 1.4 | Комната временного хранения | 7,06 |
| 1.5 | Комната временного хранения | 8,18 |
| 1.6 | Сан. узел | 1,03 |
| | | 100,96 м ² |

| Обозначение | Схема | Описание | Общая толщина, мм |
|----------------|-------|---|-------------------|
| 2 | | ОТДЕЛКА СТЕН | 200 |
| Перегородка 01 | | Стекло | 40 |
| Tun01 | | Лист ГКЛБ KNAUF, арт. 275117 t=12,5мм; Лист ГКЛБ KNAUF, арт. 275117 t=12,5мм; КНАУФ-профиль ПС 50/50мм; Лист ГКЛБ KNAUF, арт. 275117 t=12,5мм; Лист ГКЛБ KNAUF, арт. 275117 t=12,5мм | 100 |
| Tun02 | | Лист ГКЛБ KNAUF, арт. 275117 t=12,5мм; Лист ГКЛБ KNAUF, арт. 275117 t=12,5мм; КНАУФ-профиль ПС 75/50мм; Лист ГКЛБ KNAUF, арт. 275117 t=12,5мм; Лист ГКЛБ KNAUF, арт. 275117 t=12,5мм | 125 |
| Tun03 | | Лист ГКЛБ KNAUF, арт. 275117 t=12,5мм; Лист ГКЛБ KNAUF, арт. 275117 t=12,5мм; КНАУФ-профиль ПС 100/50мм; Лист ГКЛБ KNAUF, арт. 275117 t=12,5мм; Лист ГКЛБ KNAUF, арт. 275117 t=12,5мм | 200 |
| Tun04 | | Лист ГКЛБ KNAUF, арт. 275117 t=12,5мм; Лист ГКЛБ KNAUF, арт. 275117 t=12,5мм; КНАУФ-профиль ПС 100/50мм; Лист ГКЛБ KNAUF, арт. 275117 t=12,5мм; Лист ГКЛБ KNAUF, арт. 275117 t=12,5мм | 150 |
| Tun05 | | Лист ГКЛБ KNAUF, арт. 275117 t=12,5мм; Лист ГКЛБ KNAUF, арт. 275117 t=12,5мм; КНАУФ-профиль ПС 100/50мм; Лист ГКЛБ KNAUF, арт. 275117 t=12,5мм; Лист ГКЛБ KNAUF, арт. 275117 t=12,5мм | 250 |
| Tun06 | | Блок газобетонный D600x250x150мм, арт. 14237906. | 150 |

Составлено

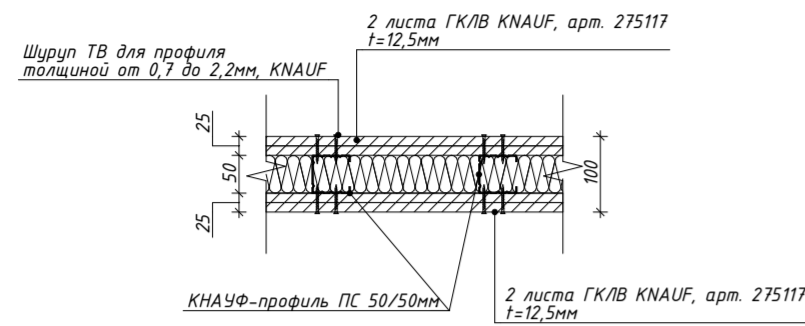
Взам. инв. №

Полн. и дата

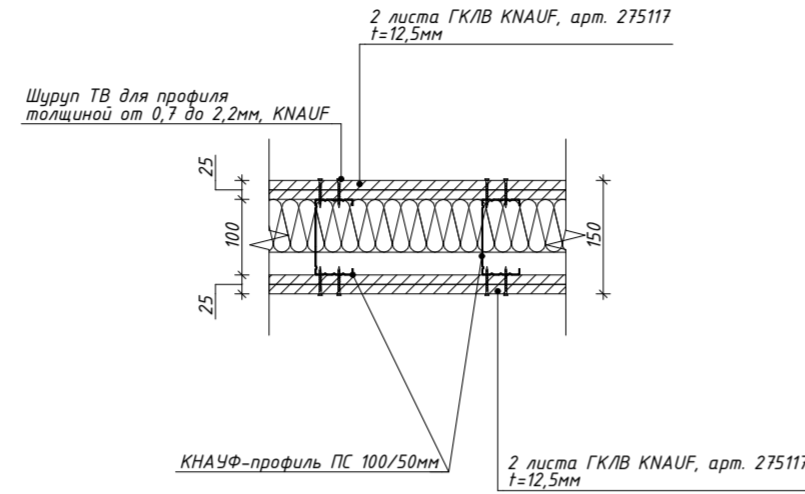
Инв. № подл.

| ЭКСПЛИКАЦИЯ ПОМЕЩЕНИЙ 2-ГО ЭТАЖА | | |
|----------------------------------|------------------|----------------------|
| № | Наименование | Площадь, м2 |
| 2.1 | Коридор | 4,00 |
| 2.2 | Стерилизационная | 3,85 |
| 2.3 | Кабинет | 12,03 |
| 2.4 | Душевая | 1,20 |
| 2.5 | Косметология | 13,94 |
| 2.6 | Сан. узел | 2,34 |
| | | 37,36 м ² |

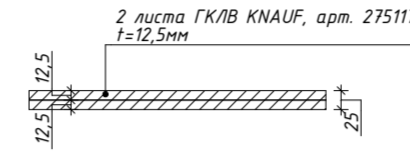
ПЕРЕГОРОДКА ТИП01 МАРКИ С 112 KNAUF t=100мм
М 1:10



ПЕРЕГОРОДКА ТИП02 МАРКИ С 112 KNAUF t=125мм
М 1:10

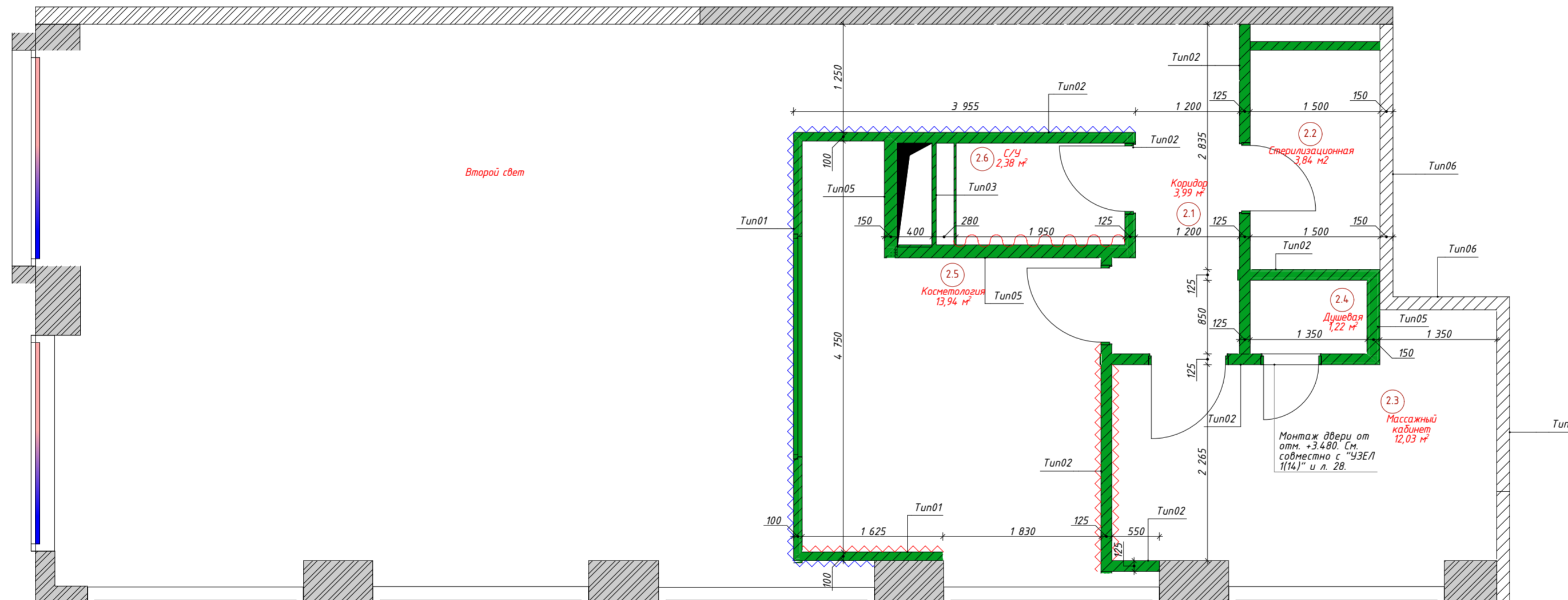


ОБШИВКА ИНСТАЛЛЯЦИИ ЛИСТАМИ KNAUF, ТИП03 t=25мм
М 1:10

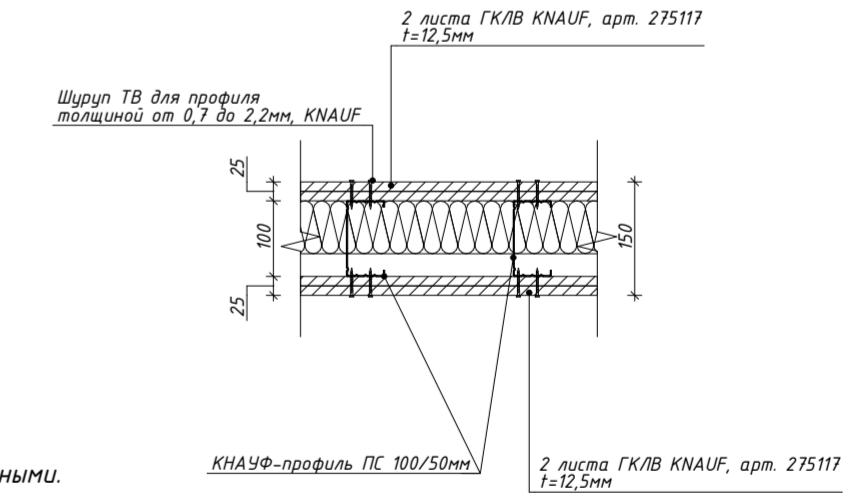


СПЕЦИФИКАЦИЯ ВОЗВОДИМЫХ ЭЛЕМЕНТОВ 2-ГО ЭТАЖА

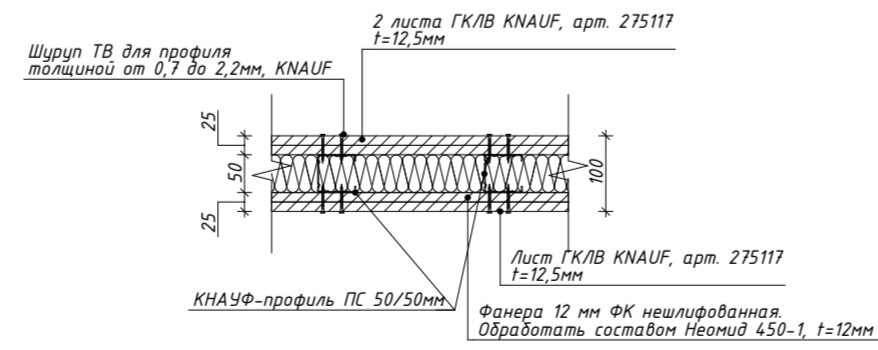
| Обозначение | Схема | Описание | Общая толщина, мм |
|-------------|-------|---|-------------------|
| Tun01 | | Лист ГКЛВ KNAUF, арт. 275117 t=12,5мм; Лист ГКЛВ KNAUF, арт. 275117 t=12,5мм; КНАУФ-профиль ПС 50/50мм; Лист ГКЛВ KNAUF, арт. 275117 t=12,5мм; Лист ГКЛВ KNAUF, арт. 275117 t=12,5мм | 100 |
| Tun02 | | Лист ГКЛВ KNAUF, арт. 275117 t=12,5мм; Лист ГКЛВ KNAUF, арт. 275117 t=12,5мм; КНАУФ-профиль ПС 75/50мм; Лист ГКЛВ KNAUF, арт. 275117 t=12,5мм; Лист ГКЛВ KNAUF, арт. 275117 t=12,5мм | 125 |
| Tun03 | | Лист ГКЛВ KNAUF, арт. 275117 t=12,5мм; Лист ГКЛВ KNAUF, арт. 275117 t=12,5мм | 25 |
| Tun03 | | Лист ГКЛВ KNAUF, арт. 275117 t=12,5мм; Лист ГКЛВ KNAUF, арт. 275117 t=12,5мм; Лист ГКЛВ KNAUF, арт. 275117 t=12,5мм | 50 |
| Tun05 | | Лист ГКЛВ KNAUF, арт. 275117 t=12,5мм; Лист ГКЛВ KNAUF, арт. 275117 t=12,5мм; КНАУФ-профиль ПС 100/50мм; Лист ГКЛВ KNAUF, арт. 275117 t=12,5мм; Лист ГКЛВ KNAUF, арт. 275117 t=12,5мм | 150 |



ПЕРЕГОРОДКА ТИП05 МАРКИ С 112 KNAUF t=150мм
М 1:10



ПЕРЕГОРОДКА - ПЕРВЫЙ СЛОЙ ФАНЕРА*
М 1:10



- Примечания:
1. Размеры являются проектными.
 2. Все размеры уточнить по месту
 3. Высоты даны от существующего пола данного этажа
 4. Все конструктивные решения разрабатываются подрядчиком на базе данного листа. И пожеланий/потребностей Заказчика.
 5. Помещение 2.5 звукоизолировать.
 6. Tun04 - Блок газобетонный D600x250x150мм, арт. 14237906.
 7. * - Фанера 12 мм ФК нешлифованная. Обработать составом Неомид 450-1, t=12мм.
 8. ** - Лист ГКЛВ KNAUF, арт. 275117, t=12,5мм.
 9. Данный лист см. совместно с проектом КР, ВК, ОВ, ЭОМ.

УСЛОВНЫЕ ОБОЗНАЧЕНИЯ

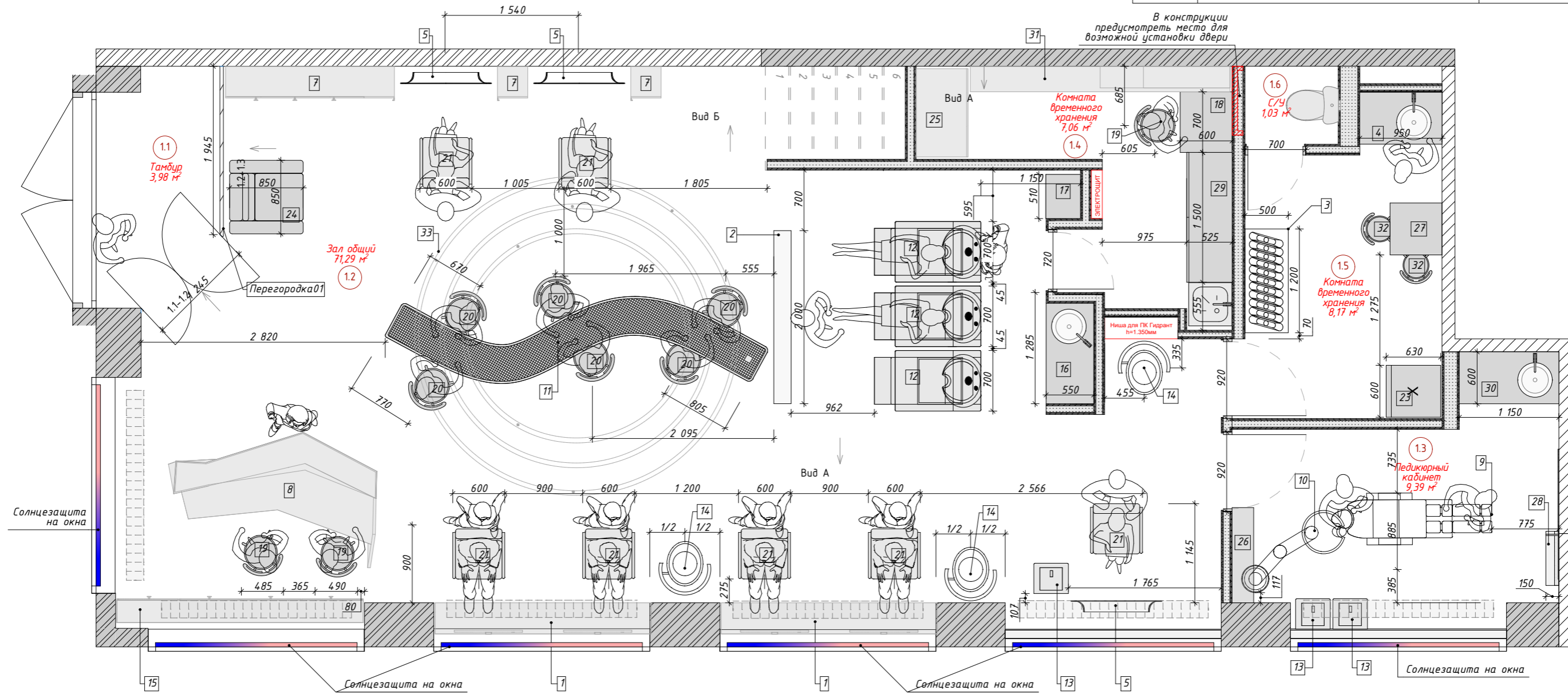
- Существующие стены
- Возводимые перегородки
- Первый слой - фанера* h=0-2300мм, ГКЛВ** h=2300-до потолка
- Первый слой - фанера* h=0-850мм, ГКЛВ** h=850-до потолка
- Первый слой - фанера* h=3000-7000

| | | | | |
|--|----------------|------|---|-------|
| ДПР 20210818-1 | | | | |
| Адрес: ЖК "Прайм Парк" г. Москва Ленинградский проспект, д. 37 | | | | |
| Изм. | Колуч | Лист | № док. | Подп. |
| ГАП | Беляев И.Л. | | | |
| Утвердил | Беляев И.Л. | | | |
| Дизайнер | Тихон К.С. | | | |
| Гл. дизайнер | Нарожник И.В. | | | |
| Архитектор | Никитенко В.О. | | | |
| Дата | 04.10.2022 | | | |
| Дата | 04.10.2022 | | | |
| Дата | 04.10.2022 | | | |
| Дата | 04.10.2022 | | | |
| Салон красоты "GO COPPOLA" | | | Стадия | Лист |
| Монтажный план перегородок 2-го этажа М 1:50 | | | РД | 6 |
| | | | Листов | 74 |
| | | | ИП Беляев И.Л. finaarte +7 (495) 926-45-97 | |

План расстановки мебели и оборудования 1-го этажа М 1:50

ЭКСПЛИКАЦИЯ ПОМЕЩЕНИЙ 1-ГО ЭТАЖА

| № | Наименование | Площадь, м ² |
|-----|-----------------------------|-------------------------|
| 1.1 | Тамбур | 3,98 |
| 1.2 | Зал общий | 71,31 |
| 1.3 | Кабинет | 9,40 |
| 1.4 | Комната временного хранения | 7,06 |
| 1.5 | Комната временного хранения | 8,18 |
| 1.6 | Сан. узел | 1,03 |
| | | 100,96 м ² |



Согласовано

Взам. инв. №

Подп. и дата

Инв. № подл.

УСЛОВНЫЕ ОБОЗНАЧЕНИЯ

- Существующие стены
- Обозначение мебели

Примечание:

1. Данный лист смотреть совместно с 3D визуализациями.
2. Данный лист смотреть совместно со спецификацией мебели и оборудования.
3. Спецификацию мебели и оборудования см. на л. 11,12.

ДПР 20210818-1
 Адрес: ЖК "Прайм Парк" г. Москва Ленинградский проспект, д. 37

| Изм. | Колуч | Лист | № док. | Подп. | Дата |
|------|--------------|----------------|--------|-------|------------|
| | ГАП | Беляев И.Л. | | | 04.10.2022 |
| | Утвердил | Беляев И.Л. | | | 04.10.2022 |
| | Дизайнер | Тихон К.С. | | | 04.10.2022 |
| | Гл. дизайнер | Нарожник И.В. | | | 04.10.2022 |
| | Архитектор | Никитенко В.О. | | | 04.10.2022 |

Салон красоты "GO SOPHOLA"

План расстановки мебели и оборудования 1-го этажа М 1:50

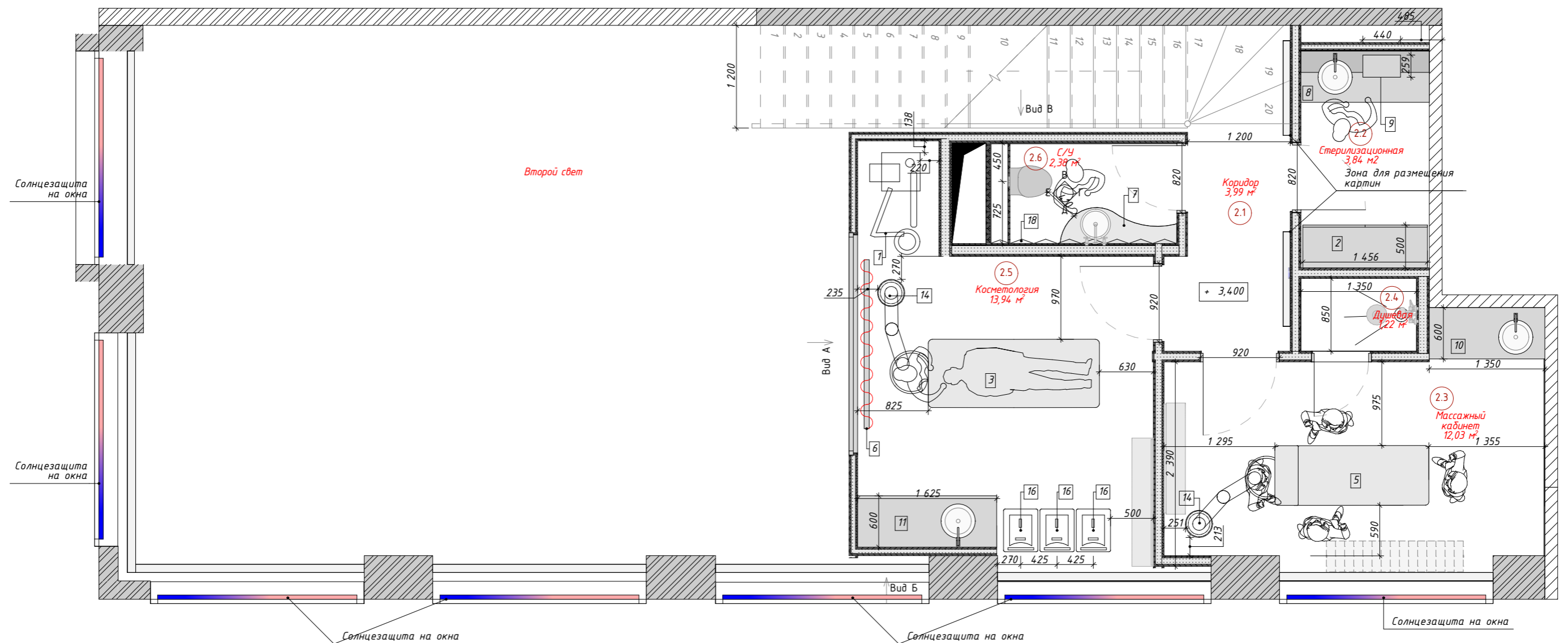
| Стадия | Лист | Листов |
|--------|------|--------|
| РД | 7 | 74 |

ИП Беляев И.Л.
 finoarte +7 (495) 926-45-97

План расстановки мебели и оборудования 2-го этажа М 1:50

ЭКСПЛИКАЦИЯ ПОМЕЩЕНИЙ 2-ГО ЭТАЖА

| № | Наименование | Площадь, м ² |
|-----|------------------|-------------------------|
| 2.1 | Коридор | 4,00 |
| 2.2 | Стерилизационная | 3,85 |
| 2.3 | Кабинет | 12,03 |
| 2.4 | Душевая | 1,20 |
| 2.5 | Косметология | 13,94 |
| 2.6 | Сан. узел | 2,34 |
| | | 37,36 м ² |



Согласовано

Взам. инв. №

Подп. и дата

Инв. № подл.

УСЛОВНЫЕ ОБОЗНАЧЕНИЯ

- Существующие стены
- Обозначение мебели

Примечание:

1. Данный лист смотреть совместно с 3D визуализациями.
2. Данный лист смотреть совместно со спецификацией мебели и оборудования.
3. Спецификацию мебели и оборудования см. на л. 11,12.

| Изм. | Колуч. | Лист | № док. | Подп. | Дата |
|------|--------------|------|----------------|-------|------------|
| | ГАП | | Беляев И.Л. | | 04.10.2022 |
| | Утвердил | | Беляев И.Л. | | 04.10.2022 |
| | Дизайнер | | Тихон К.С. | | 04.10.2022 |
| | Гл. дизайнер | | Нарожник И.В. | | 04.10.2022 |
| | Архитектор | | Никитенко В.О. | | 04.10.2022 |

ДПР 20210818-1
 Адрес: ЖК "Прайм Парк" г. Москва Ленинградский проспект, д. 37

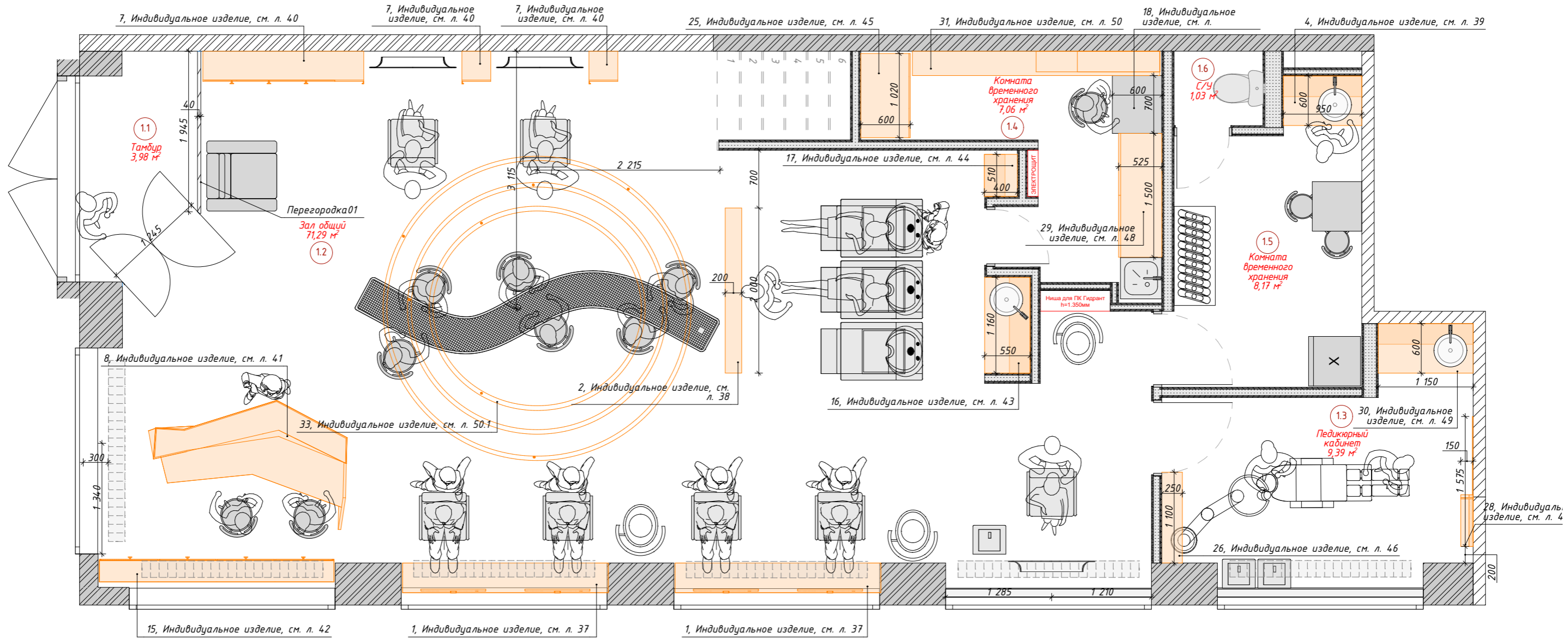
| Стадия | Лист | Листов |
|--------|------|--------|
| РД | 8 | 74 |

Салон красоты "GO SOPHOLA"
 План расстановки мебели и оборудования 2-го этажа М 1:50
 ИП Беляев И.Л.
 +7 (495) 926-45-97

План расстановки индивидуальной мебели 1-го этажа М 1:50

ЭКСПЛИКАЦИЯ ПОМЕЩЕНИЙ 1-ГО ЭТАЖА

| № | Наименование | Площадь, м ² |
|-----|-----------------------------|-------------------------|
| 1.1 | Тамбур | 3,98 |
| 1.2 | Зал общий | 71,31 |
| 1.3 | Кабинет | 9,40 |
| 1.4 | Комната временного хранения | 7,06 |
| 1.5 | Комната временного хранения | 8,18 |
| 1.6 | Сан. узел | 1,03 |
| | | 100,96 м ² |



Согласовано

Взам. инв. №

Подп. и дата

Инв. № подл.

УСЛОВНЫЕ ОБОЗНАЧЕНИЯ

- Существующие стены
- Обозначение индивидуальной мебели

Примечание:

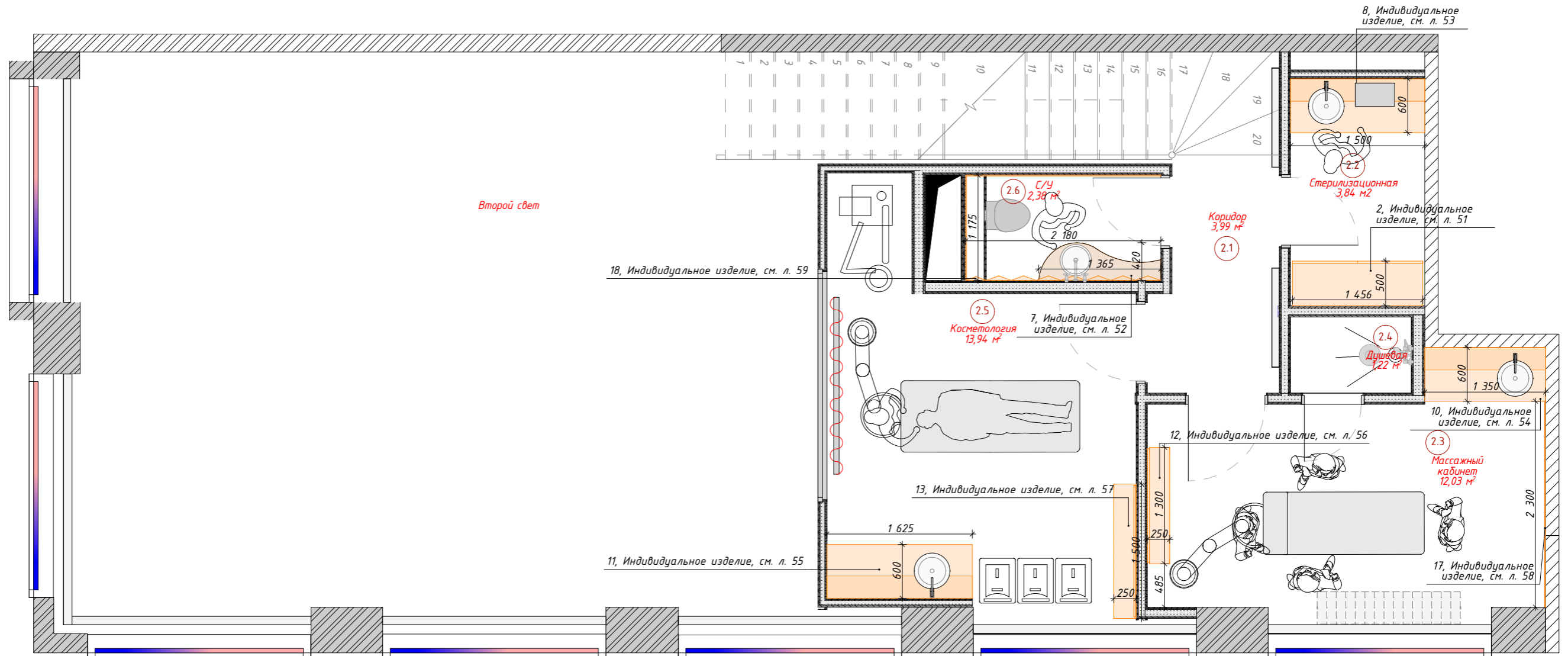
1. Данный лист смотреть совместно с 3D визуализациями.
2. Данный лист смотреть совместно со спецификацией мебели и оборудования.
3. Спецификацию мебели и оборудования см. на л. 11,12.

| | | | | | |
|--|--------------|----------------|--------|-------|--|
| ДПР 20210818-1 | | | | | |
| Адрес: ЖК "Прайм Парк" г. Москва Ленинградский проспект, д. 37 | | | | | |
| Изм. | Колуч | Лист | № док. | Подп. | Дата |
| | ГАП | Беляев И.Л. | | | 04.10.2022 |
| | Утвердил | Беляев И.Л. | | | 04.10.2022 |
| | Дизайнер | Тихон К.С. | | | 04.10.2022 |
| | Гл. дизайнер | Нарожник И.В. | | | 04.10.2022 |
| | Архитектор | Никитенко В.О. | | | 04.10.2022 |
| Салон красоты "GO SOPPOLA" | | | | | |
| План расстановки индивидуальной мебели 1-го этажа М 1:50 | | | | | |
| | | | Стадия | Лист | Листов |
| | | | РД | 9 | 74 |
| | | | | | ИП Беляев И.Л. finoarte +7 (495) 926-45-97 |

План расстановки индивидуальной мебели 2-го этажа М 1:50

ЭКСПЛИКАЦИЯ ПОМЕЩЕНИЙ 2-ГО ЭТАЖА

| № | Наименование | Площадь, м ² |
|-----|------------------|-------------------------|
| 2.1 | Коридор | 4,00 |
| 2.2 | Стерилизационная | 3,85 |
| 2.3 | Кабинет | 12,03 |
| 2.4 | Душевая | 1,20 |
| 2.5 | Косметология | 13,94 |
| 2.6 | Сан. узел | 2,34 |
| | | 37,36 м ² |



Согласовано

Взам. инв. №

Подп. и дата

Инв. № подл.

УСЛОВНЫЕ ОБОЗНАЧЕНИЯ

- Существующие стены
- Обозначение индивидуальной мебели

Примечание:

1. Данный лист смотреть совместно с 3D визуализациями.
2. Данный лист смотреть совместно со спецификацией мебели и оборудования.
3. Спецификацию мебели и оборудования см. на л. 11,12.

| | | | | | | | | | | |
|------|--------------|----------------|--------|-------|------------|--|--|------|--------|----|
| | | | | | | ДПР 20210818-1 | | | | |
| | | | | | | Адрес: ЖК "Прайм Парк" г. Москва Ленинградский проспект, д. 37 | | | | |
| Изм. | Колуч. | Лист | № док. | Подп. | Дата | Салон красоты "GO SOPPOLA" | Стадия | Лист | Листов | |
| | ГАП | Беляев И.Л. | | | 04.10.2022 | | План расстановки индивидуальной мебели 2-го этажа М 1:50 | РД | 10 | 74 |
| | Утвердил | Беляев И.Л. | | | 04.10.2022 | | | | | |
| | Дизайнер | Тихон К.С. | | | 04.10.2022 | | | | | |
| | Гл. дизайнер | Нарожник И.В. | | | 04.10.2022 | | | | | |
| | Архитектор | Никитенко В.О. | | | 04.10.2022 | | | | | |
| | | | | | | | ИП Беляев И.Л. +7 (495) 926-45-97 | | | |

| Мебель 1-го этажа | | | | | |
|-------------------|-------------|---|--|--------------------------|--------|
| Обозначение | Изображение | Наименование | Габариты (ДхШхВ), мм | Цвет | Кол-во |
| 1 | | Тумба с зеркалами, Индивидуальное изделие, см. л. 37 | Тумба 2 465x400x360, Зеркало 2 055x779 | RAL9005 | 2 |
| 2 | | Перегородка с ТВ, Индивидуальное изделие, см. л. 38 | 2 100x200x2 000 | - | 1 |
| 3 | | Рейл для одежды усиленный на ножках, арт. P415204 | 500x1 200x1 500 | Черный | 1 |
| 4 | | Тумба, полки, Индивидуальное изделие, см. л. 39 | Тумба 906x600x850, Полки 906x250x40 | RAL9003, RAL9005, черный | 1 |
| 5 | | Зеркало Maletti | 1 050x130x1 945 | - | 3 |
| 6 | | Ванна моечная моловая Restoinox BMM-1/5, арт. 145742 | 500x500x400 | Хром | 1 |
| 7 | | Шкаф с пеналами, Индивидуальное изделие, см. л. 40 | Шкаф 1 950x1 950x350, Пенал 350x1 950x350 | RAL9003 | 3 |
| 8 | | Стойка ресепшн, Индивидуальное изделие, см. л. 41 | 2 408x1 567x1 100 | RAL9005 | 1 |
| 9 | | Педикюрное кресло P16, арт. 13110 | 1 850x600x700 | Белый | 1 |
| 10 | | Мойка парикмахерская трансформер SWING PLUS, арт. 100008 | 1 190x950x1 500 | Черный, хром | 1 |
| 11 | | Стол - готовый | 4 417x1 008x750 | Черный, красный | 1 |
| 12 | | Мойка "Элит" электро, с реклайнером и массажем, раковина керамика, арт. 0305рjt | 1 230x700x1 050 | Черный | 3 |
| 13 | | Тележка парикмахерская ЛЕОН, арт. 3749 | 400x350x1 000 | Черный | 3 |
| 14 | | Климатон | 600x620x1 500 | - | 3 |
| 15 | | Шкаф отдельностоящий, Индивидуальное изделие, см. л. 42 | 2 845x275x1 950 | RAL9003, RAL9005 | 1 |
| 16 | | Тумба, полки, фартук, Индивидуальное изделие, см. л. 43 | Тумба 1116x550x850, Полки 1116x250x40, Фартук 1430x1116 | RAL9005 | 1 |
| 17 | | Тумба, полки, фартук, Индивидуальное изделие, см. л. 44 | Тумба (350*400*850), Полки (350*250*40), Фартук (1430*350) | RAL9005 | 1 |

| Мебель 1-го этажа | | | | | |
|-------------------|-------------|--|--|------------------|--------|
| Обозначение | Изображение | Наименование | Габариты (ДхШхВ), мм | Цвет | Кол-во |
| 18 | | Стол - готовый | 600x700x750 | Белый | 1 |
| 19 | | Компьютерное кресло Nogden Хельмут LB черная сетка | 470x470x910 | Черный | 3 |
| 20 | | Стул VITRA | 490x490x800 | Черный | 6 |
| 21 | | Кресло CREUSA BLACK R | 600x580x790 | Черный | 7 |
| 22 | | Руллонные шторы с электроприводом Sonesse | 249X600, 249X295, 249X370 | Светло-серый | 2 |
| 23 | | Холодильник ATLANT XM 4010-022 | 600x630x1 610 | Белый | 1 |
| 24 | | Кресло Mad King с деревянным подносом | 850x850x800 | Красный, черный | 1 |
| 25 | | Тумба, Индивидуальное изделие, см. л. 45 | 600x1 020x800 | RAL9003 | 1 |
| 26 | | Фигурная полка, Индивидуальное изделие, см. л. 46 | 250x1 100x890 | RAL9005 | 1 |
| 27 | | Стол - готовый | 600x600x750 | Белый | 1 |
| 28 | | Зеркало-полка, Индивидуальное изделие, см. л. 47 | D1500 зеркало, D625 полка, глубина полки 150 | - | 1 |
| 29 | | Шкаф, Индивидуальное изделие, см. л. 48 | 1 500x525x2 400 | RAL9003 | 1 |
| 30 | | Тумба, полки, навесной шкаф, Индивидуальное изделие, см. л. 49 | 1 150x600x16 010 | RAL9003, RAL9005 | 1 |
| 31 | | Шкаф и полки, Индивидуальное изделие, см. л. 50 | 3 000x295x2 065 | RAL9003 | 1 |
| 32 | | Стул обеденный GH-801 белый, арт. 101290 | 370x370x800 | Белый | 2 |
| 33 | | Светильник подвесной светодиодный, Индивидуальное изделие, см. л. 50.1 | 3 735x3 686x4 804 | | 1 |

Примечание:

1. План расстановки мебели и оборудования см. на л. 7.

| | | | | | |
|--|--------------|----------------|--------|--------|--------------------------------------|
| ДПР 20210818-1 | | | | | |
| Адрес: ЖК "Прайм Парк" г. Москва Ленинградский проспект, д. 37 | | | | | |
| Изм. | Колуч | Лист | № док. | Подп. | Дата |
| | ГАП | Беляев И.Л. | | | 04.10.2022 |
| | Утвердил | Беляев И.Л. | | | 04.10.2022 |
| | Дизайнер | Тихон К.С. | | | 04.10.2022 |
| | Гл. дизайнер | Нарожник И.В. | | | 04.10.2022 |
| | Архитектор | Никитенко В.О. | | | 04.10.2022 |
| Салон красоты "GO COPPOLA" | | | | Стадия | Лист |
| Спецификация мебели 1-го этажа | | | | РД | 11 |
| | | | | Листов | 74 |
| | | | | | ИП Беляев И.Л. +7 (495) 926-45-97 |


Создано
 Взам. инв. №
 Подп. и дата
 Инв. № подл.

Спецификация мебели 2-го этажа

| СПЕЦИФИКАЦИЯ МЕБЕЛИ 2-ГО ЭТАЖА | | | | | |
|--------------------------------|-------------|---|--|---|--------|
| Обозначение | Изображение | Наименование | Габариты (ДхШхВ), мм | Цвет | Кол-во |
| 1 | | Медицинское оборудование - готовое | 590x1 190x1 500 | Белый | 1 |
| 2 | | Шкаф, Индивидуальное изделие, см. л. 51 | 1 456x500x2 700 | RAL9003 | 1 |
| 3 | | Косметологическое кресло электрическое 3 мотора Mos MMKK-3 (KO-172Д) с РУ | 2 000x800x800 | Белый | 1 |
| 4 | | Рулонные шторы с электроприводом Sonesse | 249X600, 249X295, 249X370 | Светло-серый | 7 |
| 5 | | Массажный стол HELIOX F2E33 | 1 800x700x800 | Бежевый, белый | 1 |
| 6 | | Штора тканевая на механическом карнизе | 1 975x60x3 000 | - | 1 |
| 7 | | Столешница под умывальник, полка для инсталляции, Индивидуальное изделие, см. л. 52 | Столешница под умывальник (1365*420*150), Полка на инсталляции (1175*230) | Облицовка сталь с нитрид титаном, Столешница инсталляции - согип черный | 1 |
| 8 | | Тумба, Полки, Индивидуальное изделие, см. л. 53 | Тумба (1456*600*850), Полки (1456*250*40) | RAL9003, RAL9005 | 1 |
| 9 | | Микроволновая печь DEXP MS-70 черный, 20 л, 700 Вт, переключатели - поворотный механизм | 440x259x355 | Черный | 1 |
| 10 | | Тумба, Полки, Навесной шкаф, Индивидуальное изделие, см. л. 54 | Тумба (1306*600*850), Полка (1306*250*40), навесной шкаф (1306*600*320) | RAL9003, RAL9005 | 1 |
| 11 | | Тумба, полки, Индивидуальное изделие, см. л. 55 | Тумба (1603*600*850), Полки (1603*250*40) | RAL9003, RAL9005 | 1 |
| 12 | | Круглая полка, Индивидуальное изделие, см. л. 56 | 1 300x250x1 300 | RAL9003 | 1 |
| 13 | | Полукруглая полка, Индивидуальное изделие, см. л. 57 | 250x1 500x1 500 | RAL9003 | 1 |
| 14 | | Мойка парикмахерская трансформер SWING PLUS, арт. 100008 | 1 190x950x1 500 | Черный, хром | 2 |
| 15 | | КЗТО Брыз В 24V 360x85x1600, арт: 113696 | 1 600x360x85 | - | 1 |
| 16 | | Тележка парикмахерская ЛЕОН, арт. 3749 | 400x500x1 000 | Черный | 3 |
| 17 | | Зеркало прямоугольное, Индивидуальное изделие, см. л. 58 | 10x2 300x3 000 | - | 1 |
| 18 | | Зеркало, Индивидуальное изделие, см. л. 59 | Зеркало в сан.узле из трех частей (2180*700 - "гармошкой", 2180*700 ровное полотно, 1175*700 ровное полотно) | - | 1 |

Примечание:

1. План расстановки мебели и оборудования см. на л. 8.

| | | | | | |
|--|--------------|----------------|--|-------|------------|
| ДПР 20210818-1 | | | | | |
| Адрес: ЖК "Прайм Парк" г. Москва Ленинградский проспект, д. 37 | | | | | |
| Изм. | Колуч. | Лист | №докум. | Подп. | Дата |
| | ГАП | Беляев И.Л. | | | 04.10.2022 |
| | Утвердил | Беляев И.Л. | | | 04.10.2022 |
| | Дизайнер | Тихон К.С. | | | 04.10.2022 |
| | Гл. дизайнер | Нарожник И.В. | | | 04.10.2022 |
| | Архитектор | Никитенко В.О. | | | 04.10.2022 |
| Салон красоты "GO SOPPOLA" | | | | | |
| Спецификация мебели 2-го этажа | | | | | |
| | | |  ИП Беляев И.Л. +7 (495) 926-45-97 | | |

Согласовано

Взам. инв. №

Подп. и дата

Инв. № подл.

СПЕЦИФИКАЦИЯ ПОЛОВ 1-ГО ЭТАЖА

| Обозначение | Условное обозначение | Наименование | S, м2 | Примечание | Пирог пола, 2-d сечение | Состав пирога пола |
|-------------|----------------------|---|-------|---|-------------------------|--|
| 01 | | EMIL CERAMICA tele di marmo, t=10мм, затирка шва 1,5мм MAPEI №100 - белый | 1,13 | Покрытие подступенков лестницы | | EMIL CERAMICA tele di marmo, t=10мм; Плиточный клей - 5мм |
| 01 | | EMIL CERAMICA tele di marmo, t=10мм, затирка шва 1,5мм MAPEI №100 - белый | 2,10 | Покрытие ступеней лестницы. Предусмотреть антискользящие насечки. | | EMIL CERAMICA tele di marmo, t=10мм; Плиточный клей - 5мм |
| 01 | | EMIL CERAMICA tele di marmo, t=10мм, затирка шва 1,5мм MAPEI №100 - белый | 3,49 | Покрытие доковой части лестницы | | EMIL CERAMICA tele di marmo, t=10мм; Плиточный клей - 5мм |
| 01 | | EMIL CERAMICA tele di marmo, t=10мм, затирка шва 1,5мм MAPEI №100 - белый | 98,54 | Затирка MAPEI Ultracolor Plus №100 (белый) | | EMIL CERAMICA tele di marmo, t=10мм; Плиточный клей - 5мм; Армированная стяжка - 120мм; Керамзит с проливкой - 34,0мм; Плита перекрытия существующая |

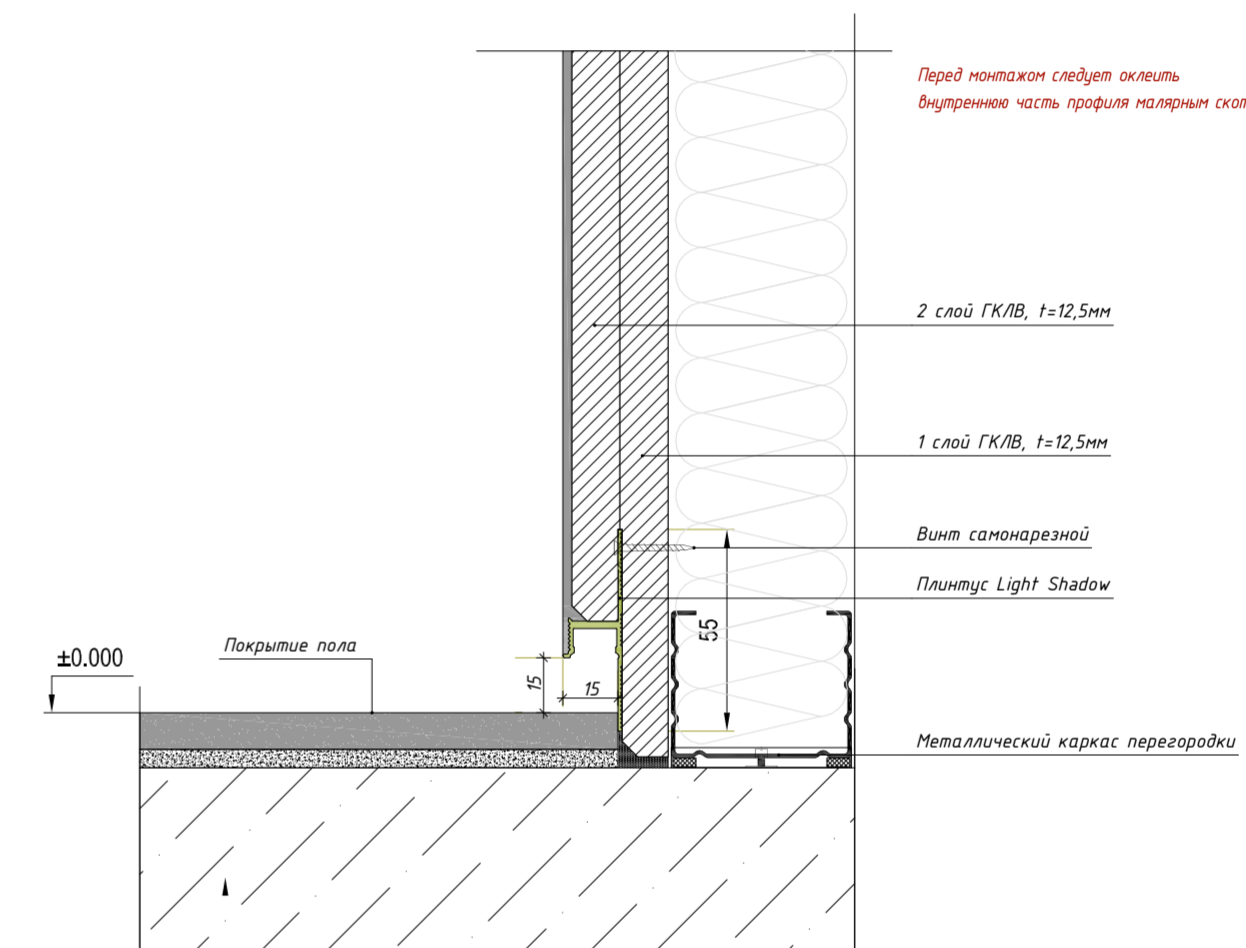
СПЕЦИФИКАЦИЯ ПЛИНТУСОВ 1-ГО ЭТАЖА

| Обозначение | Условное обозначение | Сечение | Наименование | Длина, мм | Примечание |
|-------------|----------------------|---------|-----------------------------------|-----------|------------|
| Tun01 | | | МДФ под покраску в белый, h=50мм | 7 195 | |
| Tun02 | | | МДФ под покраску в черный, h=50мм | 23 939 | |
| Tun03 | | | Плинтус Light Shadow | 10 535 | |
| Tun04 | | | Плинтус из плитки | 3 403 | |

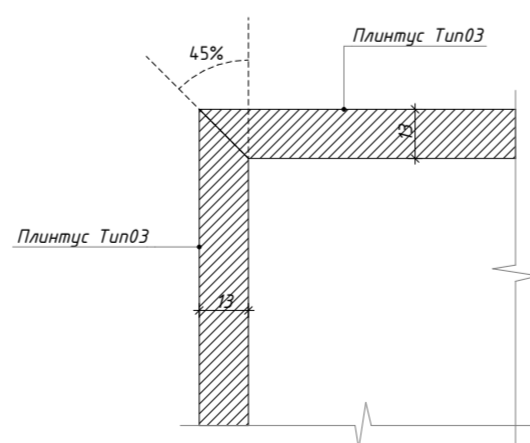
ЭКСПЛИКАЦИЯ ПОМЕЩЕНИЙ 1-ГО ЭТАЖА

| № | Наименование | Площадь, м2 |
|-----|-----------------------------|-----------------------|
| 1.1 | Тамбур | 3,98 |
| 1.2 | Зал общий | 71,31 |
| 1.3 | Кабинет | 9,40 |
| 1.4 | Комната временного хранения | 7,06 |
| 1.5 | Комната временного хранения | 8,18 |
| 1.6 | Сан. узел | 1,03 |
| | | 100,96 м ² |

УЗЕЛ МОНТАЖА ПЛИНТУСА LIGHT SHADOW М 1:2



УЗЕЛ СТЫКА ПЛИНТУСА М 1:2



УСЛОВНЫЕ ОБОЗНАЧЕНИЯ

- Существующие стены
- Тип напольного покрытия
- Отметка напольного покрытия
- Начало укладки отделочного материала

Примечания:

- За условную отметку ±0,000 принят уровень чистого пола.
- Площадь напольных покрытий дана без учета технологического запаса.
- Привязку напольных покрытий уточнить после выбора материалов.
- Плинтус Плинтус Light Shadow смотреть совместно с технической рекомендацией производителя.

ДПР 20210818-1

Адрес: ЖК "Прайм Парк" г. Москва Ленинградский проспект, д. 37

| Изм. | Колуч | Лист | № док. | Подп. | Дата |
|------|--------------|----------------|--------|-------|------------|
| | ГАП | Беляев И.Л. | | | 04.10.2022 |
| | Утвердил | Беляев И.Л. | | | 04.10.2022 |
| | Дизайнер | Тихон К.С. | | | 04.10.2022 |
| | Гл. дизайнер | Нарожник И.В. | | | 04.10.2022 |
| | Архитектор | Никитенко В.О. | | | 04.10.2022 |

Салон красоты "GO COPPOLA"

План полов 1-го этажа М 1:50

| Стадия | Лист | Листов |
|--------|------|--------|
| РД | 13 | 74 |

ИП Беляев И.Л.
finaarte +7 (495) 926-45-97

План полов 2-го этажа М 1:50

Спецификация полов 2-го этажа

| Обозначение | Условное обозначение | Наименование | S, м2 | Примечание | Пирог пола, 2-d сечение | Состав пирога пола |
|-------------|----------------------|---|-------|---|-------------------------|---|
| 01 | | EMIL CERAMICA tele di marmo, t=10мм, затирка шва 1,5мм MAPEI №100 - белый | 2,73 | Покрытие подступенков лестницы | | EMIL CERAMICA tele di marmo, t=10мм; Плиточный клей - 5мм |
| 01 | | EMIL CERAMICA tele di marmo, t=10мм, затирка шва 1,5мм MAPEI №100 - белый | 36,28 | Затирка MAPEI Ultracolor Plus №100 (белый) | | EMIL CERAMICA tele di marmo, t=10мм; Плиточный клей - 5мм; Стяжка из цементно-песчанного раствора М150 - 134мм; Рулонная гидроизоляция, 2 слоя - 6мм; Профлист - 60мм |
| 01 | | EMIL CERAMICA tele di marmo, t=10мм, затирка шва 1,5мм MAPEI №100 - белый | 5,43 | Покрытие ступеней лестницы. Предусмотреть антискользящие насечки. | | EMIL CERAMICA tele di marmo, t=10мм; Плиточный клей - 5мм |

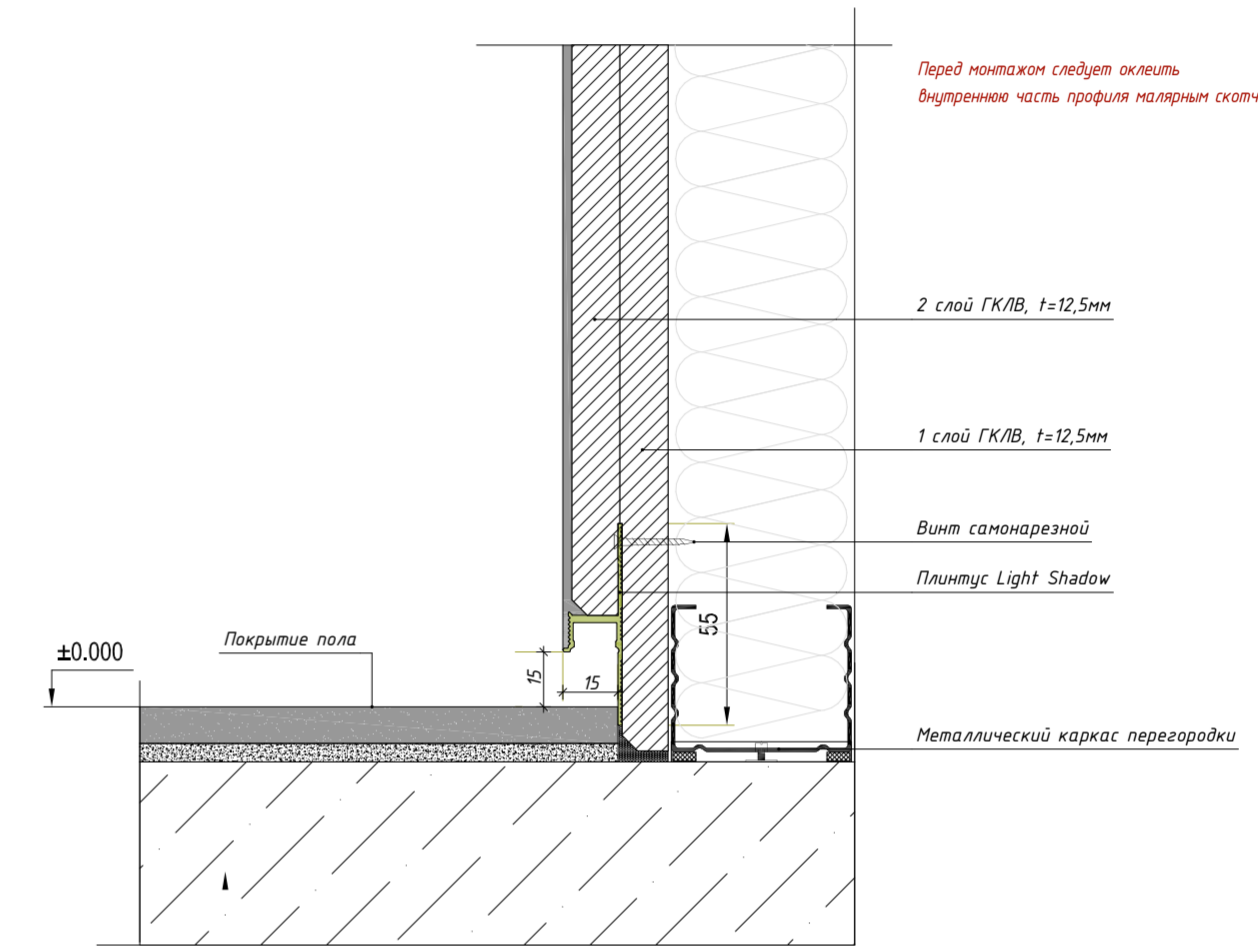
СПЕЦИФИКАЦИЯ ПЛИНТУСОВ 2-ГО ЭТАЖА

| Обозначение | Условное обозначение | Сечение | Наименование | Длина, мм | Примечание |
|-------------|----------------------|---------|----------------------------------|-----------|------------|
| Tun01 | | | МДФ под покраску в белый, h=50мм | 10 826 | |
| Tun03 | | | Плинтус Light Shadow | 31 899 | |
| Tun04 | | | Плинтус из плитки | 2 075 | |

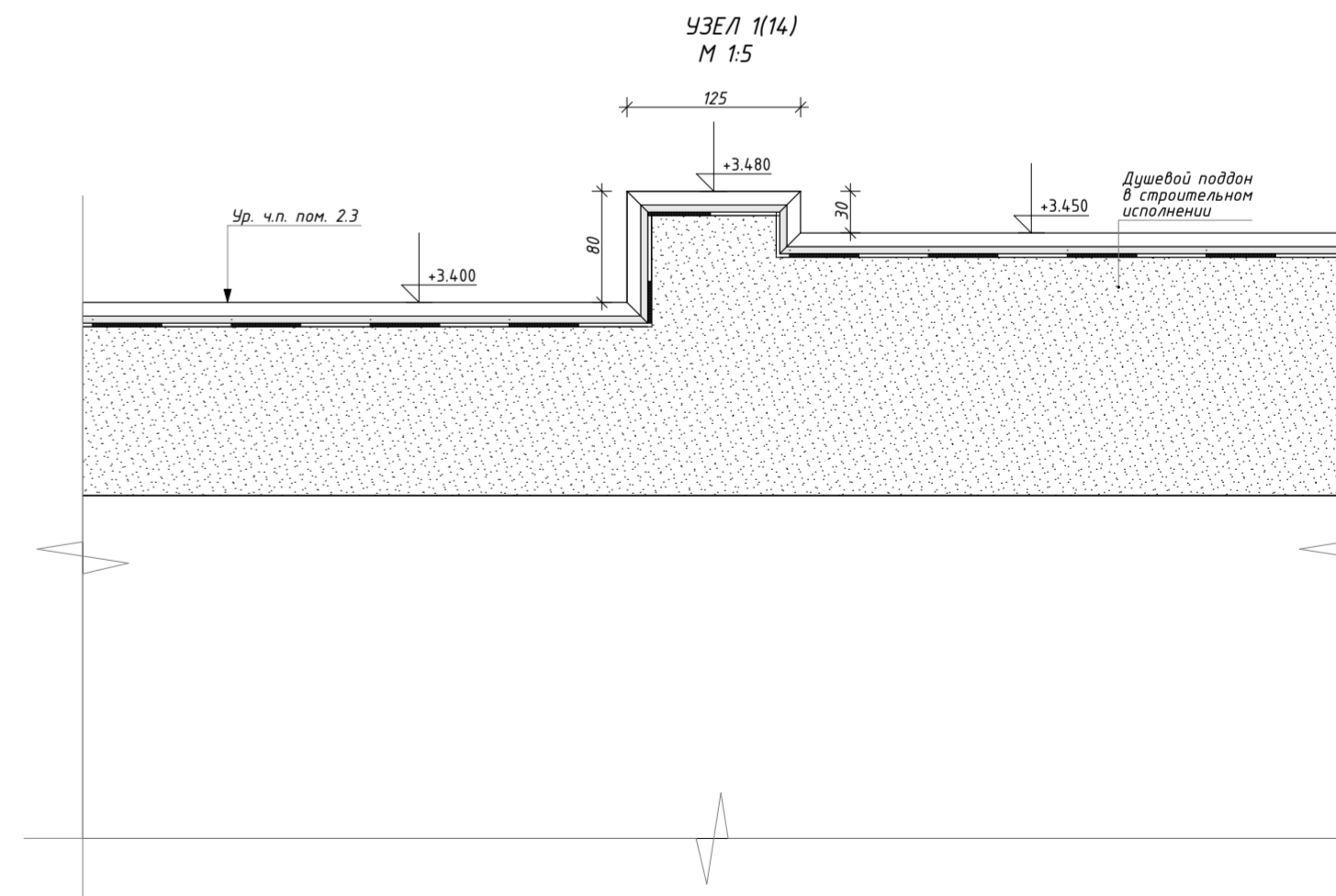
ЭКСПЛИКАЦИЯ ПОМЕЩЕНИЙ 2-ГО ЭТАЖА

| № | Наименование | Площадь, м2 |
|-----|------------------|-----------------|
| 2.1 | Коридор | 4,00 |
| 2.2 | Стерилизационная | 3,85 |
| 2.3 | Кабинет | 12,03 |
| 2.4 | Душевая | 1,20 |
| 2.5 | Косметология | 13,94 |
| 2.6 | Сан. узел | 2,34 |
| | Итого | 37,36 м² |

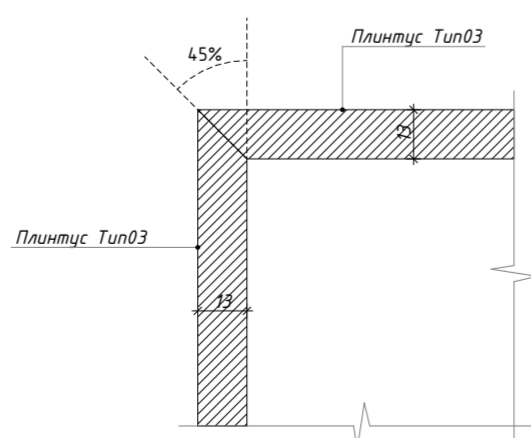
УЗЕЛ МОНТАЖА ПЛИНТУСА LIGHT SHADOW М 1:2



УЗЕЛ 1(14) М 1:5



УЗЕЛ СТЫКА ПЛИНТУСА М 1:2



УСЛОВНЫЕ ОБОЗНАЧЕНИЯ

- Существующие стены
- Тип напольного покрытия
- Отметка напольного покрытия
- Начало укладки отделочного материала

- Примечания:
- За условную отметку ±0,000 принят уровень чистого пола.
 - Площадь напольных покрытий дана без учета технологического запаса.
 - Привязку напольных покрытий уточнить после выбора материалов.

ДПР 20210818-1

Адрес: ЖК "Прайм Парк" г. Москва Ленинградский проспект, д. 37

| Изм. | Колуч | Лист | № док. | Подп. | Дата |
|------|--------------|----------------|--------|-------|------------|
| | ГАП | Беляев И.Л. | | | 04.10.2022 |
| | Утвердил | Беляев И.Л. | | | 04.10.2022 |
| | Дизайнер | Тихон К.С. | | | 04.10.2022 |
| | Гл. дизайнер | Нарожник И.В. | | | 04.10.2022 |
| | Архитектор | Никитенко В.О. | | | 04.10.2022 |

Салон красоты "GO COPPOLA"

План полов 2-го этажа М 1:50

| Стадия | Лист | Листов |
|--------|------|--------|
| РД | 14 | 74 |

ИП Беляев И.Л.
finaarte +7 (495) 926-45-97

Формат А2

План потолков 1-го этажа М 1:50

ЭКСПЛИКАЦИЯ ПОМЕЩЕНИЙ 1-ГО ЭТАЖА

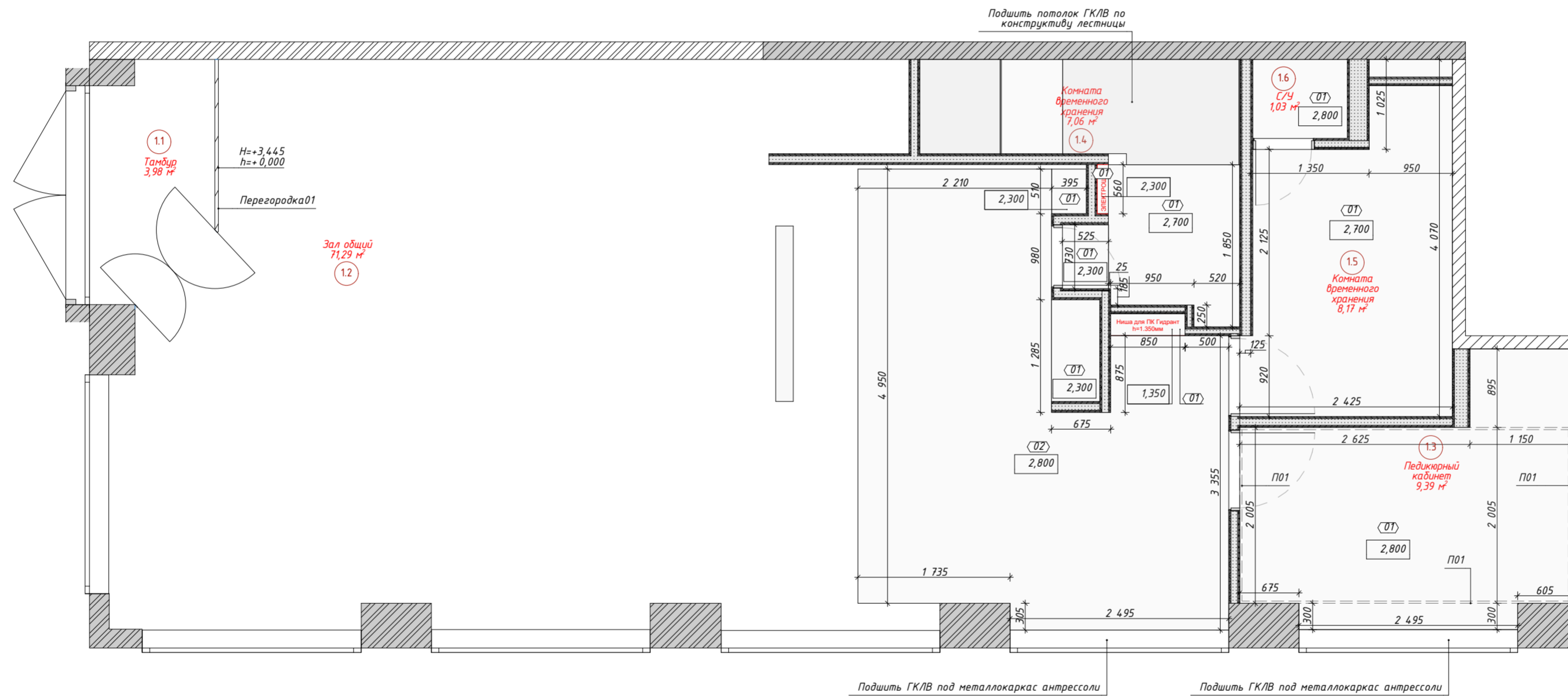
СПЕЦИФИКАЦИЯ ПОТОЛОЧНЫХ ПОКРЫТИЙ 1-ГО ЭТАЖА

| Обозначение | Наименование | Площадь, м2 | Примечание |
|-------------|--|-------------|------------|
| 01 | 2 листа ГКЛВ KNAUF, арт. 275117 t=12,5мм, покраска в RAL9003 | 25,97 | |
| 02 | МДФ t=16мм, зашивка золотой панелью | 17,07 | |

| № | Наименование | Площадь, м2 |
|-----|-----------------------------|-----------------------|
| 1.1 | Тамбур | 3,98 |
| 1.2 | Зал общий | 71,31 |
| 1.3 | Кабинет | 9,40 |
| 1.4 | Комната временного хранения | 7,06 |
| 1.5 | Комната временного хранения | 8,18 |
| 1.6 | Сан. узел | 1,03 |
| | | 100,96 м ² |

СПЕЦИФИКАЦИЯ ПРОФИЛЯ ДЛЯ LED-ЛЕНТЫ 1-ГО ЭТАЖА

| Обозначение | Наименование | Длина, мм | Примечание |
|-------------|--|-----------|------------|
| П01 | TESORI KD 119 карниз для подсветки из полистирола 165x70мм, покраска в RAL9003 | 11 560 | |



Примечания:

1. За условную отметку ±0,000 принят уровень ч.п.
2. Отметки даны от проектного нуля.
3. Размеры являются проектными.
4. Все размеры уточнить по месту.
5. В помещениях с повышенной влажностью использовать ГКЛВ.
6. Данный лист см. совместно с разделом КР.

УСЛОВНЫЕ ОБОЗНАЧЕНИЯ

- Существующие стены
- Тип потолочного покрытия
- Отметка потолочного покрытия
- Начало укладки отделочного материала

ДПР 20210818-1

Адрес: ЖК "Прайм Парк" г. Москва Ленинградский проспект, д. 37

| Изм. | Колуч | Лист | №Эок. | Подп. | Дата |
|------|--------------|----------------|-------|-------|------------|
| | ГАП | Беляев И.Л. | | | 04.10.2022 |
| | Утвердил | Беляев И.Л. | | | 04.10.2022 |
| | Дизайнер | Тихон К.С. | | | 04.10.2022 |
| | Гл. дизайнер | Нарожник И.В. | | | 04.10.2022 |
| | Архитектор | Никитенко В.О. | | | 04.10.2022 |

Салон красоты "GO COPPOLA"

| Стадия | Лист | Листов |
|--------|------|--------|
| РД | 15 | 74 |

План потолков 1-го этажа М 1:50

ИП Беляев И.Л.
finaarte +7 (495) 926-45-97

План потолков 2-го этажа М 1:50

СПЕЦИФИКАЦИЯ ПОТОЛОЧНЫХ ПОКРЫТИЙ 2-ГО ЭТАЖА

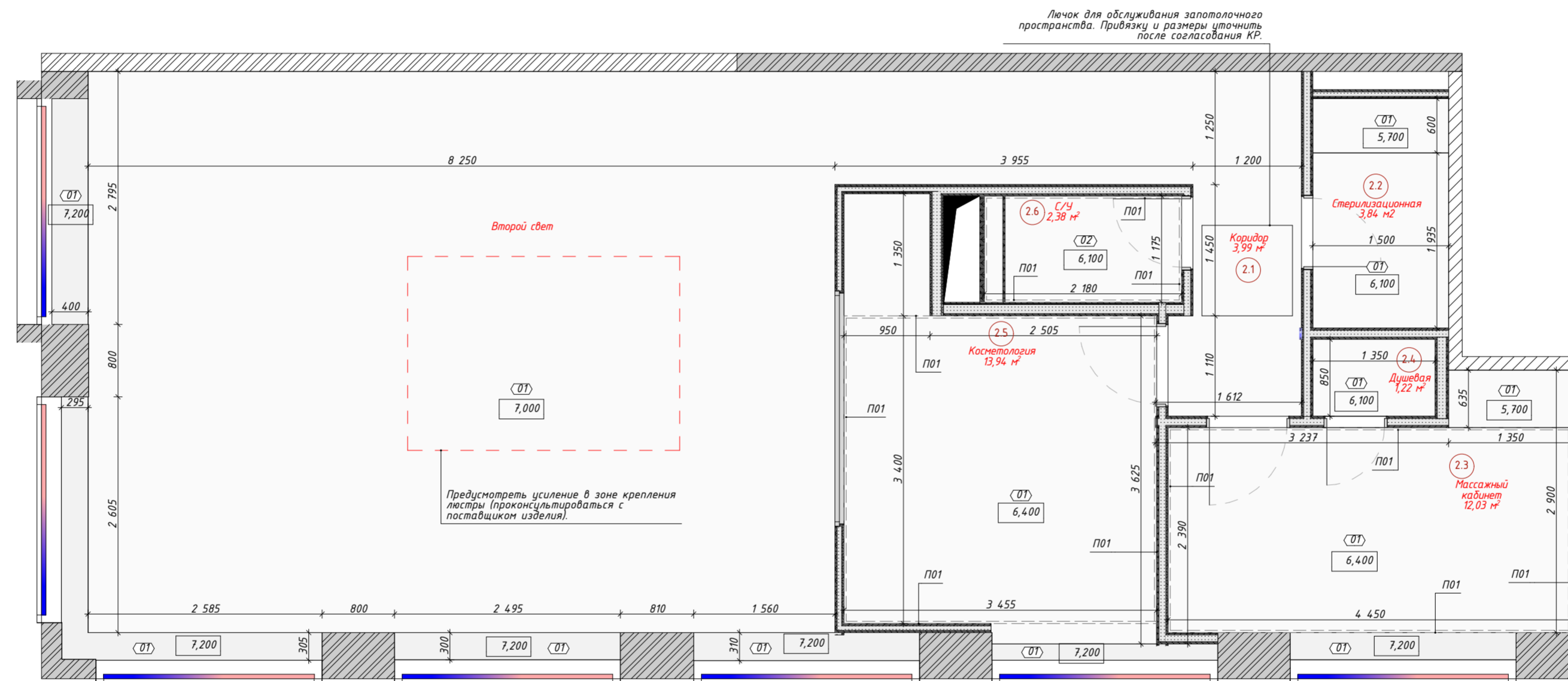
| Обозначение | Наименование | Площадь, м2 | Примечание |
|-------------|--|-------------|------------|
| 01 | 2 листа ГКЛВ KNAUF, арт. 275117 t=12,5мм, покраска в RAL9003 | 102,89 | |
| 02 | 2 листа ГКЛВ KNAUF, арт. 275117 t=12,5мм, покраска в RAL9005 | 2,42 | |

СПЕЦИФИКАЦИЯ ПРОФИЛЯ ДЛЯ LED-ЛЕНТЫ 2-ГО ЭТАЖА

| Обозначение | Наименование | Длина, мм | Примечание |
|-------------|--|-----------|------------|
| П01 | TESORI KD 119 карниз для подсветки из полистирола 165x70мм, покраска в RAL9003 | 33 850 | |

ЭКСПЛИКАЦИЯ ПОМЕЩЕНИЙ 2-ГО ЭТАЖА

| № | Наименование | Площадь, м2 |
|-----|------------------|----------------------|
| 2.1 | Коридор | 4,00 |
| 2.2 | Стерилизационная | 3,85 |
| 2.3 | Кабинет | 12,03 |
| 2.4 | Душевая | 1,20 |
| 2.5 | Косметология | 13,94 |
| 2.6 | Сан. узел | 2,34 |
| | | 37,36 м ² |



Личок для обслуживания запотолочного пространства. Привязку и размеры уточнить после согласования КР.

Второй свет

Предусмотреть усиление в зоне крепления ластры (проконсультироваться с поставщиком изделий).

Примечания:

1. За условную отметку ±0,000 принят уровень ч.п.
2. Отметки даны от проектного нуля.
3. Размеры являются проектными.
4. Все размеры уточнить по месту.
5. В помещениях с повышенной влажностью использовать ГКЛВ.
6. Данный лист см. совместно с разделом КР.

УСЛОВНЫЕ ОБОЗНАЧЕНИЯ

- Существующие стены
- Тип потолочного покрытия
- Отметка потолочного покрытия
- Начало укладки отделочного материала

ДПР 20210818-1

Адрес: ЖК "Прайм Парк" г. Москва Ленинградский проспект, д. 37

| Изм. | Колуч | Лист | №Фок. | Подп. | Дата |
|------|--------------|----------------|-------|-------|------------|
| | ГАП | Беляев И.Л. | | | 04.10.2022 |
| | Утвердил | Беляев И.Л. | | | 04.10.2022 |
| | Дизайнер | Тихон К.С. | | | 04.10.2022 |
| | Гл. дизайнер | Нарожник И.В. | | | 04.10.2022 |
| | Архитектор | Никитенко В.О. | | | 04.10.2022 |

Салон красоты "GO COPPOLA"

Стадия Лист Листов

РД 16 74

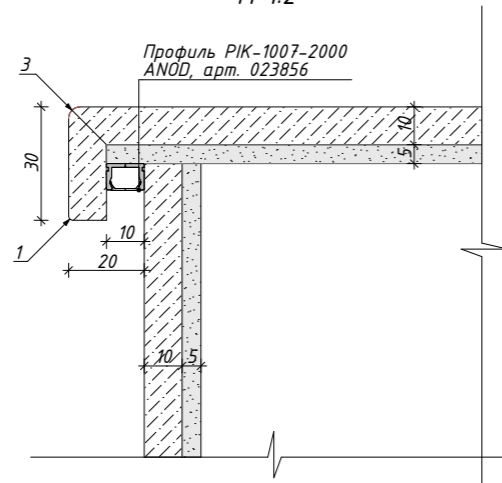
План потолков 2-го этажа М 1:50

ИП Беляев И.Л.
finaarte +7 (495) 926-45-97

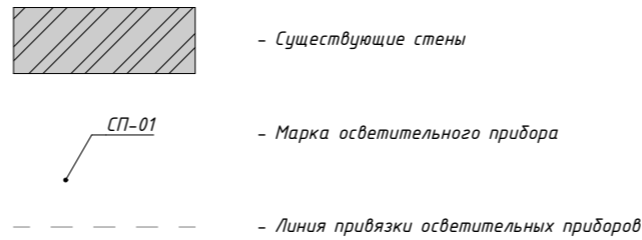
Формат А2

План расположения осветительного оборудования 1-го этажа М 1:50

УЗЕЛ 1. КРЕПЛЕНИЕ LED-ЛЕНТЫ К СТУПЕНЯМ ЛЕСТНИЦЫ
М 1:2

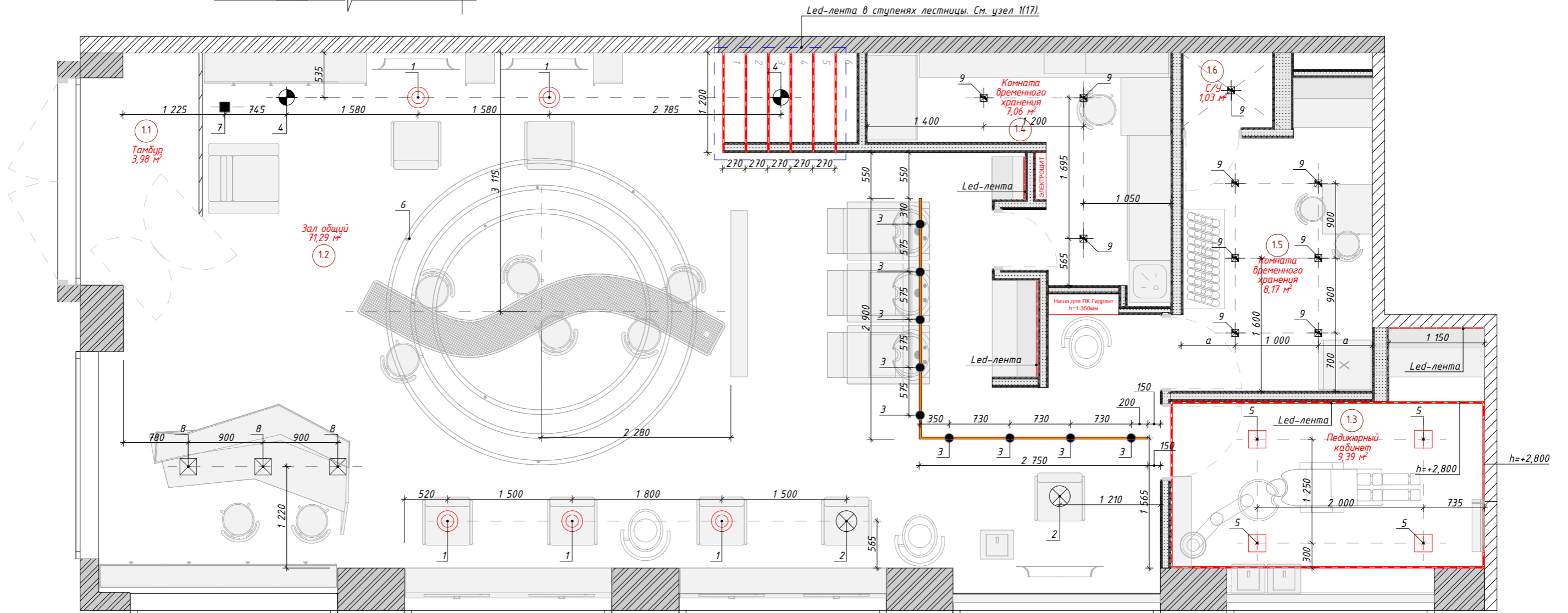


УСЛОВНЫЕ ОБОЗНАЧЕНИЯ



ЭКСПЛИКАЦИЯ ПОМЕЩЕНИЙ 1-ГО ЭТАЖА

| № | Наименование | Площадь, м ² |
|-----|-----------------------------|-------------------------|
| 1.1 | Тамбур | 3,98 |
| 1.2 | Зал общий | 71,31 |
| 1.3 | Кабинет | 9,40 |
| 1.4 | Комната временного хранения | 7,06 |
| 1.5 | Комната временного хранения | 8,18 |
| 1.6 | Сан. узел | 1,03 |
| | | 100,96 м ² |



Примечания:

1. Размеры являются проектными.
2. Все размеры уточнить по месту
3. Размеры даны по осям приборов.
4. Во всех влажных помещениях предусмотреть светильники с влагозащитой не ниже IP 44.
5. Данный лист смотреть совместно с проектом ЗОМ
6. Для всех светодиодных светильников/лент предусмотреть месторасположение трансформаторов по месту.
7. Монтаж светодиодных лент выполнять в специализированных профилях с рассеивателями.
8. Данный лист см. совместно с л. 19.

ДПР 20210818-1

Адрес: ЖК "Прайм Парк" г. Москва Ленинградский проспект, д. 37

| Изм. | Колуч | Лист | № док. | Подп. | Дата |
|------|--------------|----------------|--------|-------|------------|
| | ГАП | Беляев И.Л. | | | 04.10.2022 |
| | Утвердил | Беляев И.Л. | | | 04.10.2022 |
| | Дизайнер | Тихон К.С. | | | 04.10.2022 |
| | Гл. дизайнер | Нарожник И.В. | | | 04.10.2022 |
| | Архитектор | Никитенко В.О. | | | 04.10.2022 |

Салон красоты "GO SOPPOLA"

План расположения осветительного оборудования 1-го этажа М 1:50

| Стадия | Лист | Листов |
|--------|------|--------|
| РД | 17 | 74 |

ИП Беляев И.Л.
finoarte +7 (495) 926-45-97

Согласовано

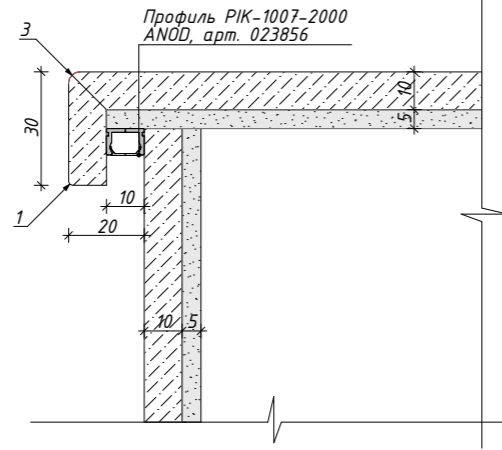
Взам. инв. №

Подп. и дата

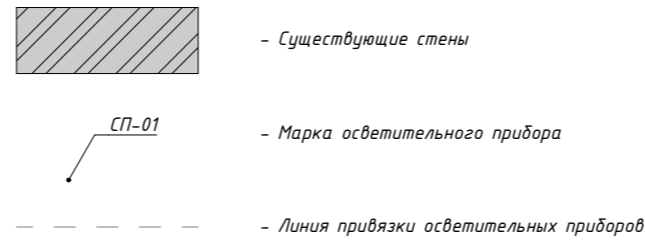
Инв. № подл.

План расположения осветительного оборудования 2-го этажа М 1:50

УЗЕЛ 1. КРЕПЛЕНИЕ LED-ЛЕНТЫ К СТУПЕНЯМ ЛЕСТНИЦЫ
М 1:2

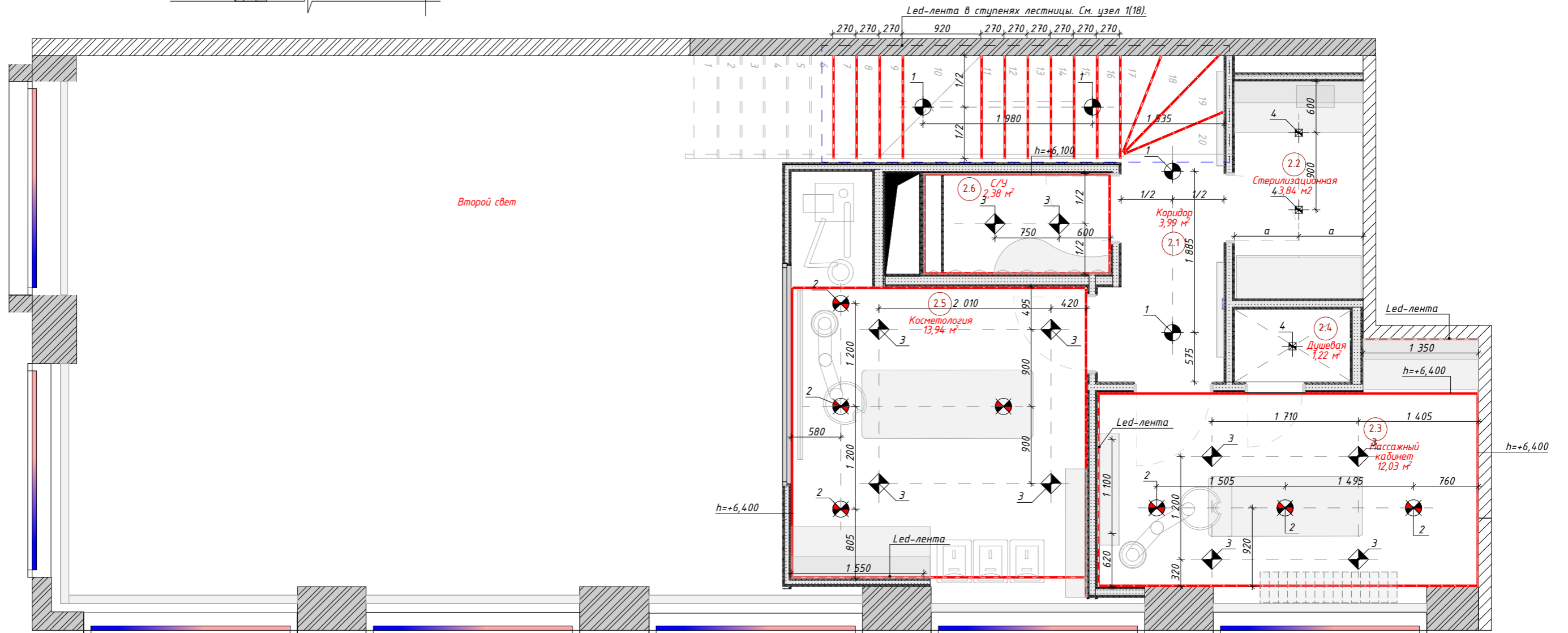


УСЛОВНЫЕ ОБОЗНАЧЕНИЯ



ЭКСПЛИКАЦИЯ ПОМЕЩЕНИЙ 2-ГО ЭТАЖА

| № | Наименование | Площадь, м ² |
|-----|------------------|-------------------------|
| 2.1 | Коридор | 4,00 |
| 2.2 | Стерилизационная | 3,85 |
| 2.3 | Кабинет | 12,03 |
| 2.4 | Душевая | 1,20 |
| 2.5 | Косметология | 13,94 |
| 2.6 | Сан. узел | 2,34 |
| | | 37,36 м ² |



Примечания:

1. Размеры являются проектными.
2. Все размеры уточнить по месту.
3. Размеры даны по осям приборов.
4. Во всех влажных помещениях предусмотреть светильники с влагозащитой не ниже IP 44.
5. Данный лист смотреть совместно с проектом ЗОМ
6. Для всех светодиодных светильников/лент предусмотреть месторасположение трансформаторов по месту.
7. Монтаж светодиодных лент выполнить в специализированных профилях с рассеивателями.
8. Данный лист см. совместно с л. 20.

ДПР 20210818-1

Адрес: ЖК "Прайм Парк" г. Москва Ленинградский проспект, д. 37

| Изм. | Колуч. | Лист | № док. | Подп. | Дата |
|------|--------------|------|----------------|-------|------------|
| | ГАП | | Беляев И.Л. | | 04.10.2022 |
| | Утвердил | | Беляев И.Л. | | 04.10.2022 |
| | Дизайнер | | Тихон К.С. | | 04.10.2022 |
| | Гл. дизайнер | | Нарожник И.В. | | 04.10.2022 |
| | Архитектор | | Никитенко В.О. | | 04.10.2022 |

Салон красоты "GO SOPPOLA"

План расположения осветительного оборудования 2-го этажа М 1:50

| Стадия | Лист | Листов |
|--------|------|--------|
| РД | 18 | 74 |

ИП Беляев И.Л.
finoarte +7 (495) 926-45-97























Согласовано

Взам. инв. №

Подп. и дата

Инв. № подл.

Маркировка осветительного оборудования 1-го этажа

| СПЕЦИФИКАЦИЯ ОСВЕТИТЕЛЬНОГО ОБОРУДОВАНИЯ 1-ГО ЭТАЖА | | | | | | |
|---|--|---|--|--------|--|-------------------------------------|
| Марк. Поз | Вид | Условное обозначение | Наименование | Кол-во | Характеристики | Примечание |
| 1 |  |  | Find Me 1 Suspension Светильник подвесной, производитель FLOS | 5 | 6.0W, оптика: spot | |
| 2 |  |  | Find Me 1 (No Trim) Светильник полувстраиваемый поворотный, производитель FLOS | 2 | 6.0W, оптика: medium | |
| 3 |  |  | Find Me 1 Светильник трековый, производитель FLOS | 9 | 5.5W, оптика: medium | |
| 3.1 |  |  | Шинопровод Zero Track Surface Profile | 1 | l=3000мм, черный | |
| 4 |  |  | Kar Surface Ceiling Светильник накладной (h=800мм.), производитель FLOS | 2 | 9.0W, оптика: medium | |
| 5 |  |  | Kar Ø 80 Plus Fixed Светильник встраиваемый, производитель FLOS | 4 | 13.0W, оптика: flood | |
| 6 |  |  | Светильник подвесной светодиодный, индивидуальное изделие, см. л. 50.1 | 1 | Исполнение- Led ~ 218 Вт, 3000К- Опаловый рассеиватель- Цвет: Хром | |
| 7 |  |  | Светильник Parentesi | 1 | h=4000 мм | |
| 8 |  |  | Лампы из серии Belle Soirée, 2011 | 3 | 2011 г. | |
| 9 |  |  | Светильник встраиваемый светодиодный | 10 | - Led 10 Вт, 3000К- Оптика: 40 гр - Цвет: белый- Размеры: 70x70 мм | |
| Лед-лента |  |  | Светодиодная лента, арт. 005268, Профиль РИК-1007-2000 ANOD, арт. 023856 | 13 | 17.3Вт 24В, 4000К | Использовать минимальный шаг диодов |

Согласовано





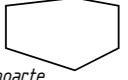

Взам. инв. №

Подп. и дата









Инв. № подл.

Примечания:

1. Данный лист см. совместно с л. 17.

| | | | | | | | | | |
|------|--------------|----------------|--------|---|------------|--|---|------|--------|
| | | | | | | ДПР 20210818-1 | | | |
| | | | | | | Адрес: ЖК "Прайм Парк" г. Москва Ленинградский проспект, д. 37 | | | |
| Изм. | Колуч. | Лист | № док. | Подп. | Дата | Салон красоты "GO SOPPOLA" | Стадия | Лист | Листов |
| | ГАП | Беляев И.Л. | |  | 04.10.2022 | | РД | 19 | 74 |
| | Утвердил | Беляев И.Л. | |  | 04.10.2022 | | | | |
| | Дизайнер | Тихон К.С. | |  | 04.10.2022 | | | | |
| | Гл. дизайнер | Нарожник И.В. | |  | 04.10.2022 | Маркировка осветительного оборудования 1-го этажа |  ИП Беляев И.Л. +7 (495) 926-45-97 | | |
| | Архитектор | Никитенко В.О. | |  | 04.10.2022 | | | | |

Маркировка осветительного оборудования 2-го этажа

| СПЕЦИФИКАЦИЯ ОСВЕТИТЕЛЬНОГО ОБОРУДОВАНИЯ 2-ГО ЭТАЖА | | | | | | |
|---|--|---|--|--------|---|-------------------------------------|
| Марк а. Поз | Вид | Условное обозначение | Наименование | Кол-во | Характеристики | Примечание |
| 1 |  |  | Кар Surface Ceiling Светильник накладной (h=800мм.), производитель FLOS | 4 | 9.0W, оптика: medium | |
| 2 |  |  | Кар Ø 80 Plus Fixed Светильник встраиваемый, производитель FLOS | 7 | 13.0W, оптика: medium | |
| 3 |  |  | Light Shadow Fixed No Trim 2 Spots Светильник встраиваемый, производитель FLOS | 10 | 7.0W, оптика: medium | |
| 4 |  |  | Светильник встраиваемый светодиодный | 3 | - Led 10 Вт, 3000К- Оптика: 40 гр - Цвет: белый- Размеры: 70x70 мм | |
| Led-лента |  |  | Светодиодная лента, арт. 005268, Профиль РИК-1007-2000 ANOD, арт. 023856 | 30 | 17.3Вт 24В, 4000К | Использовать минимальный шаг диодов |

Согласовано





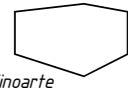

Взам. инв. №

Подп. и дата

Инв. № подл.

Примечания:

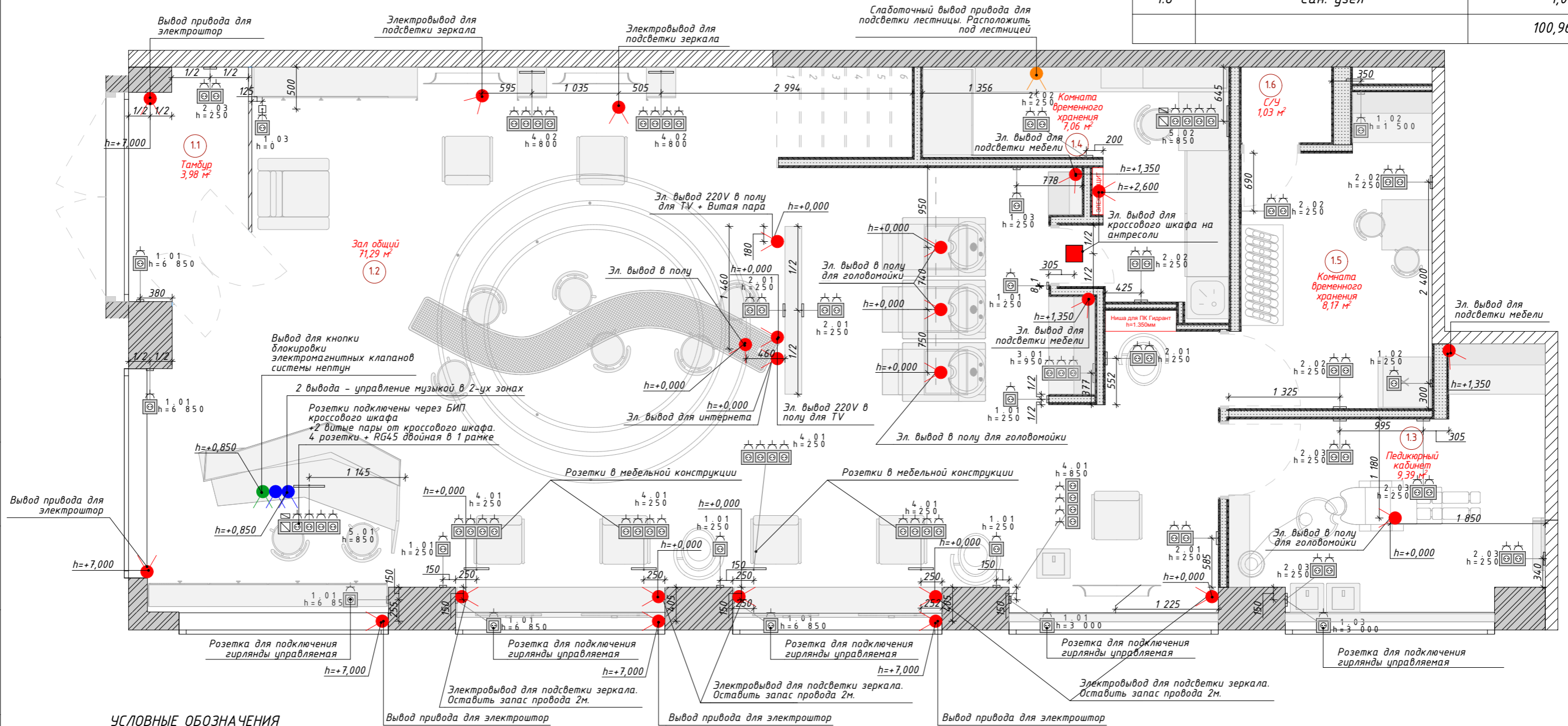
1. Данный лист см. совместно с л. 18.

| | | | | | | | | | |
|------|--------------|----------------|--------|---|------------|--|---|---|--------------------------------------|
| | | | | | | ДПР 20210818-1 | | | |
| | | | | | | Адрес: ЖК "Прайм Парк" г. Москва Ленинградский проспект, д. 37 | | | |
| Изм. | Колуч. | Лист | № док. | Подп. | Дата | Салон красоты "GO SOPPOLA" | Стадия | Лист | Листов |
| | ГАП | Беляев И.Л. | |  | 04.10.2022 | | РД | 20 | 74 |
| | Утвердил | Беляев И.Л. | |  | 04.10.2022 | | | | |
| | Дизайнер | Тихон К.С. | |  | 04.10.2022 | | | | |
| | Гл. дизайнер | Нарожник И.В. | |  | 04.10.2022 | | Маркировка осветительного оборудования 2-го этажа |  | ИП Беляев И.Л. +7 (495) 926-45-97 |
| | Архитектор | Никитенко В.О. | |  | 04.10.2022 | | | | |





План расположения розеток и электровыводов 1-го этажа М 1:50

ЭКСПЛИКАЦИЯ ПОМЕЩЕНИЙ 1-ГО ЭТАЖА

| № | Наименование | Площадь, м ² |
|-----|-----------------------------|-------------------------|
| 1.1 | Тамбур | 3,98 |
| 1.2 | Зал общий | 71,31 |
| 1.3 | Кабинет | 9,40 |
| 1.4 | Комната временного хранения | 7,06 |
| 1.5 | Комната временного хранения | 8,18 |
| 1.6 | Сан. узел | 1,03 |
| | | 100,96 м ² |








УСЛОВНЫЕ ОБОЗНАЧЕНИЯ

-  - Существующие стены
-  - Кабельный вывод 1-фазный
-  - Высотная отметка розеток/вывода
-  - Высотная отметка розеток/вывода

Примечания:

1. Блоки розеток имеющих более одной рамки располагать горизонтально (если нет других указаний).
2. Привязка розеток дана по центру блока.
3. Данный лист смотреть совместно с проектом ЭОМ;СКС;ВиК.(если имеется).
4. Размеры уточнить после выбора электроустановочного оборудования.
5. Перед монтажом медиа систем, дополнительно получить консультацию у специалиста компании поставщика оборудования.
6. Сделать запас провода в 500мм
7. Размеры уточнить после согласования ДП с заказчиком.
8. Данный лист см. совместно с развертками стен.
9. Данный лист см. совместно с л. 23.

| ДПР 20210818-1 | | | | | |
|--|--------------|----------------|-------|---|------------|
| Адрес: ЖК "Прайм Парк" г. Москва Ленинградский проспект, д. 37 | | | | | |
| Изм. | Колуч | Лист | №док. | Подп. | Дата |
| | ГАП | Беляев И.Л. | |  | 04.10.2022 |
| | Утвердил | Беляев И.Л. | |  | 04.10.2022 |
| | Дизайнер | Тихон К.С. | |  | 04.10.2022 |
| | Гл. дизайнер | Нарожник И.В. | |  | 04.10.2022 |
| | Архитектор | Никитенко В.О. | |  | 04.10.2022 |

| Стадия | Лист | Листов |
|--------|------|--------|
| РД | 21 | 74 |

Салон красоты "GO SOPPOLA"

План расположения розеток и электровыводов 1-го этажа М 1:50

ИП Беляев И.Л.
finoarte +7 (495) 926-45-97

Согласовано

Взам. инв. №

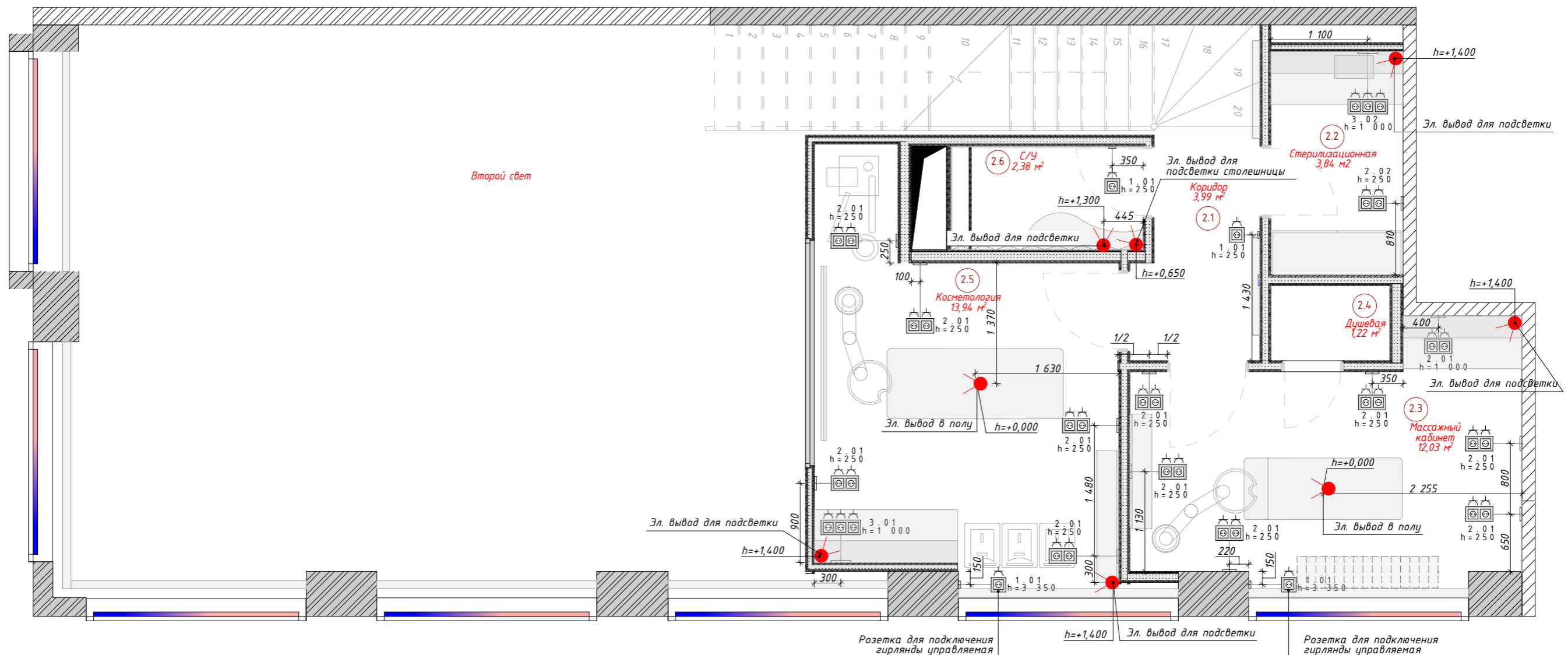
Подп. и дата

Инв. № подл.





План расположения розеток и электровыводов 2-го этажа М 1:50

ЭКСПЛИКАЦИЯ ПОМЕЩЕНИЙ 2-ГО ЭТАЖА

| № | Наименование | Площадь, м ² |
|-----|------------------|-------------------------|
| 2.1 | Коридор | 4,00 |
| 2.2 | Стерилизационная | 3,85 |
| 2.3 | Кабинет | 12,03 |
| 2.4 | Душевая | 1,20 |
| 2.5 | Косметология | 13,94 |
| 2.6 | Сан. узел | 2,34 |
| | | 37,36 м ² |



УСЛОВНЫЕ ОБОЗНАЧЕНИЯ






-  - Существующие стены
-  - Кабельный вывод 1-фазный
-  - Высотная отметка розеток/вывода
-  - Высотная отметка розеток/вывода

Примечания:

1. Блоки розеток имеющих более одной рамки располагать горизонтально (если нет других указаний).
2. Привязка розеток дана по центру блока.
3. Данный лист смотреть совместно с проектом ЭОМ;СКС;ВиК.(если имеется).
4. Размеры уточнить после выбора электроустановочного оборудования.
5. Перед монтажом медиа систем, дополнительно получить консультацию у специалиста компании поставщика оборудования.
6. Сделать запас провода в 500мм
7. Размеры уточнить после согласования ДП с заказчиком.
8. Данный лист см. совместно с развертками стен.
9. Данный лист см. совместно с л. 24.

ДПР 20210818-1

Адрес: ЖК "Прайм Парк" г. Москва Ленинградский проспект, д. 37

| Изм. | Колуч. | Лист | № док. | Подп. | Дата |
|------|--------------|----------------|--------|---|------------|
| | ГАП | Беляев И.Л. | |  | 04.10.2022 |
| | Утвердил | Беляев И.Л. | |  | 04.10.2022 |
| | Дизайнер | Тихон К.С. | |  | 04.10.2022 |
| | Гл. дизайнер | Нарожник И.В. | |  | 04.10.2022 |
| | Архитектор | Никитенко В.О. | |  | 04.10.2022 |

Салон красоты "GO SOPPOLA"

План расположения розеток и электровыводов 2-го этажа М 1:50

| Стадия | Лист | Листов |
|--------|------|--------|
| РД | 22 | 74 |

ИП Беляев И.Л.
finoarte +7 (495) 926-45-97

Согласовано

Взам. инв. №

Подп. и дата

Инв. № подл.

ПОРЯДОК РАСПОЛОЖЕНИЯ МЕХАНИЗМОВ В РОЗЕТОЧНЫХ БЛОКАХ 1-ГО ЭТАЖА

| Маркировка | Обозначение на плане | Класс защиты | Кол. шт. | Вставки (механизмы) | | | | | Тип установки | Изготовитель | Серия | Цвет | Примечание |
|------------|----------------------|--------------|----------|---|---|---|---|---|-------------------|--------------------|------------------------------|------------------|--|
| | | | | Поз 1, наименование | Поз 2, наименование | Поз 3, наименование | Поз 4, наименование | Поз 5, наименование | | | | | |
| 1.01 | | IP20 | 11 | Розетка с заземляющими контактами 220-250В | | | | | Встроенный монтаж | JUNG | A500, арт. A1520SW | Черный глянцевый | Рамка одинарная Jung A Creation, черный глянцевый, арт. AC581SW |
| 1.02 | | IP20 | 2 | Розетка скрытая установка белая с заземлением, 250В | | | | | Скрытая установка | Schneider Electric | Glossa, арт. 138434 | Белый | Рамка Schneider Electric Glossa GSL000101 одностепенная универсальная белая, арт. 138423 |
| 1.03 | | IP20 | 2 | Розетка с заземляющими контактами 220-250В | | | | | Встроенный монтаж | JUNG | A500, арт. A1520WW | Белый глянцевый | Рамка одинарная Jung A Creation, белый глянцевый, арт. ac581ww |
| 1.03 | | RG45 | 1 | Розетка с крышкой 2К+3 16 А 250В- | | | | | Встроенный монтаж | JUNG | Печать A500, арт. A1520BFLAL | Алюминий | АС Рамка 1-ная, алюминиевая, арт. AC581AL |
| 2.01 | | IP20 | 4 | Розетка с заземляющими контактами 220-250В | Розетка с заземляющими контактами 220-250В | | | | Встроенный монтаж | JUNG | A500, арт. A1520SW | Черный глянцевый | Рамка двойная, для горизонт./вертик. монтажа Jung A Creation, черный глянцевый, арт. AC582SW |
| 2.02 | | IP20 | 5 | Розетка скрытая установка белая с заземлением, 250В | Розетка скрытая установка белая с заземлением, 250В | | | | Скрытая установка | Schneider Electric | Glossa, арт. 138434 | Белый | Рамка Schneider Electric Glossa GSL000102 двухместная горизонтальная белая, арт. 138427 |
| 2.03 | | IP20 | 5 | Розетка с заземляющими контактами 220-250В | Розетка с заземляющими контактами 220-250В | | | | Встроенный монтаж | JUNG | A500, арт. A1520WW | Белый глянцевый | Рамка двойная, для горизонт./вертик. монтажа Jung A Creation, белый глянцевый, арт. ac582ww |
| 3.01 | | IP20 | 1 | Розетка с заземляющими контактами 220-250В | Розетка с заземляющими контактами 220-250В | Розетка с заземляющими контактами 220-250В | | | Встроенный монтаж | JUNG | A500, арт. A1520SW | Черный глянцевый | Рамка тройная, для горизонт./вертик. монтажа Jung A Creation, черный глянцевый, арт. AC583SW |
| 4.01 | | IP20 | 5 | Розетка с заземляющими контактами 220-250В | Розетка с заземляющими контактами 220-250В | Розетка с заземляющими контактами 220-250В | Розетка с заземляющими контактами 220-250В | | Встроенный монтаж | JUNG | A500, арт. A1520SW | Черный глянцевый | Рамка четверная, для горизонт./вертик. монтажа Jung A Creation, черный глянцевый, арт. AC584SW |
| 4.02 | | IP20 | 2 | Розетка с заземляющими контактами 220-250В | Розетка с заземляющими контактами 220-250В | Розетка с заземляющими контактами 220-250В | Розетка с заземляющими контактами 220-250В | | Встроенный монтаж | JUNG | A500, арт. A1520WW | Белый глянцевый | Рамка четверная, для горизонт./вертик. монтажа Jung A Creation, белый глянцевый, арт. ac584ww |
| 5.01 | | IP20 | 1 | Розетка компьютерная двойная RJ45 6-й кат. EPUAEB-8UPOK6 + A569-2BFPLUASW | Розетка с заземляющими контактами 220-250В | Розетка с заземляющими контактами 220-250В | Розетка с заземляющими контактами 220-250В | Розетка с заземляющими контактами 220-250В | Встроенный монтаж | JUNG | A500, арт. A1520SW | Черный глянцевый | Рамка пятерная, для горизонт./вертик. монтажа Jung A Creation, черный глянцевый, арт. AC585SW |
| 5.02 | | IP20 | 1 | Розетка компьютерная одинарная RJ45 6-й кат. EPUAEBUPOK6 + A569-1PLUAWW | Розетка скрытая установка белая с заземлением, 250В | Розетка скрытая установка белая с заземлением, 250В | Розетка скрытая установка белая с заземлением, 250В | Розетка скрытая установка белая с заземлением, 250В | Скрытая установка | Schneider Electric | Glossa, арт. 138434 | Белый | Рамка Schneider Electric Glossa GSL000105 пятиместная горизонтальная белая, арт. 690881 |
| | | | 40 | | | | | | | | | | |

Примечания:

1. Данный лист см. совместно с л. 21.

| | | | | | |
|--|--------------|----------------|--------|--------|--------------------------------------|
| ДПР 20210818-1 | | | | | |
| Адрес: ЖК "Прайм Парк" г. Москва Ленинградский проспект, д. 37 | | | | | |
| Изм. | Колуч | Лист | № док. | Подп. | Дата |
| | ГАП | Беляев И.Л. | | | 04.10.2022 |
| | Утвердил | Беляев И.Л. | | | 04.10.2022 |
| | Дизайнер | Тихон К.С. | | | 04.10.2022 |
| | Гл. дизайнер | Нарожник И.В. | | | 04.10.2022 |
| | Архитектор | Никитенко В.О. | | | 04.10.2022 |
| Салон красоты "GO COPPOLA" | | | | Стадия | Лист |
| Маркировка розеток 1-го этажа | | | | РД | 23 |
| | | | | Листов | 74 |
| | | | | | ИП Беляев И.Л. +7 (495) 926-45-97 |

| | | | |
|--------------|--|--|--|
| Согласовано | | | |
| Взам. инв. № | | | |
| Подп. и дата | | | |
| Инв. № подл. | | | |

Маркировка розеток 2-го этажа

| ПОРЯДОК РАСПОЛОЖЕНИЯ МЕХАНИЗМОВ В РОЗЕТОЧНЫХ БЛОКАХ 2-ГО ЭТАЖА | | | | | | | | | | | |
|--|----------------------|--------------|----------|---|---|---|-------------------|--------------------|---------------------|-----------------|---|
| Маркировка | Обозначение на плане | Класс защиты | Кол. шт. | Вставки (механизмы) | | | Тип установки | Изготовитель | Серия | Цвет | Примечание |
| | | | | Поз 1, наименование | Поз 2, наименование | Поз 3, наименование | | | | | |
| 1.01 | | IP20 | 4 | Розетка с заземляющими контактами 220-250В | | | Встроенный монтаж | JUNG | A500, арт. A1520WW | Белый глянцевый | Рамка одинарная Jung A Creation, белый глянцевый, арт. ac581ww |
| 2.01 | | IP20 | 12 | Розетка с заземляющими контактами 220-250В | Розетка с заземляющими контактами 220-250В | | Встроенный монтаж | JUNG | A500, арт. A1520WW | Белый глянцевый | Рамка двойная, для горизонт./вертик. монтажа Jung A Creation, белый глянцевый, арт. ac582ww |
| 2.02 | | IP20 | 1 | Розетка скрытая установка белая с заземлением, 250В | Розетка скрытая установка белая с заземлением, 250В | | Скрытая установка | Schneider Electric | Glossa, арт. 138434 | Белый | Рамка Schneider Electric Glossa GSL000102 двухместная горизонтальная белая, арт. 138427 |
| 3.01 | | IP20 | 1 | Розетка с заземляющими контактами 220-250В | Розетка с заземляющими контактами 220-250В | Розетка с заземляющими контактами 220-250В | Встроенный монтаж | JUNG | A500, арт. A1520WW | Белый глянцевый | Рамка тройная, для горизонт./вертик. монтажа Jung A Creation, белый глянцевый, арт. ac583ww |
| 3.02 | | IP20 | 1 | Розетка скрытая установка белая с заземлением, 250В | Розетка скрытая установка белая с заземлением, 250В | Розетка скрытая установка белая с заземлением, 250В | Скрытая установка | Schneider Electric | Glossa, арт. 138434 | Белый | Рамка Schneider Electric Glossa GSL000103 трехместная горизонтальная белая, арт. 138429 |
| | | | 19 | | | | | | | | |

Согласовано

Взам. инв. №

Подп. и дата

Инв. № подл.

Примечания:

1. Данный лист см. совместно с л. 22.

| | | | | | | | | | |
|--------------|----------------|------|--------|-------|------------|--|--|------|--------|
| | | | | | | ДПР 20210818-1 | | | |
| | | | | | | Адрес: ЖК "Прайм Парк" г. Москва Ленинградский проспект, д. 37 | | | |
| Изм. | Колуч. | Лист | № док. | Подп. | Дата | Салон красоты "GO SOPPOLA" | Стадия | Лист | Листов |
| ГАП | Беляев И.Л. | | | | 04.10.2022 | | РД | 24 | 74 |
| Утвердил | Беляев И.Л. | | | | 04.10.2022 | | | | |
| Дизайнер | Тихон К.С. | | | | 04.10.2022 | | | | |
| Гл. дизайнер | Нарожник И.В. | | | | 04.10.2022 | | | | |
| Архитектор | Никитенко В.О. | | | | 04.10.2022 | Маркировка розеток 2-го этажа | ИП Беляев И.Л. +7 (495) 926-45-97 | | |

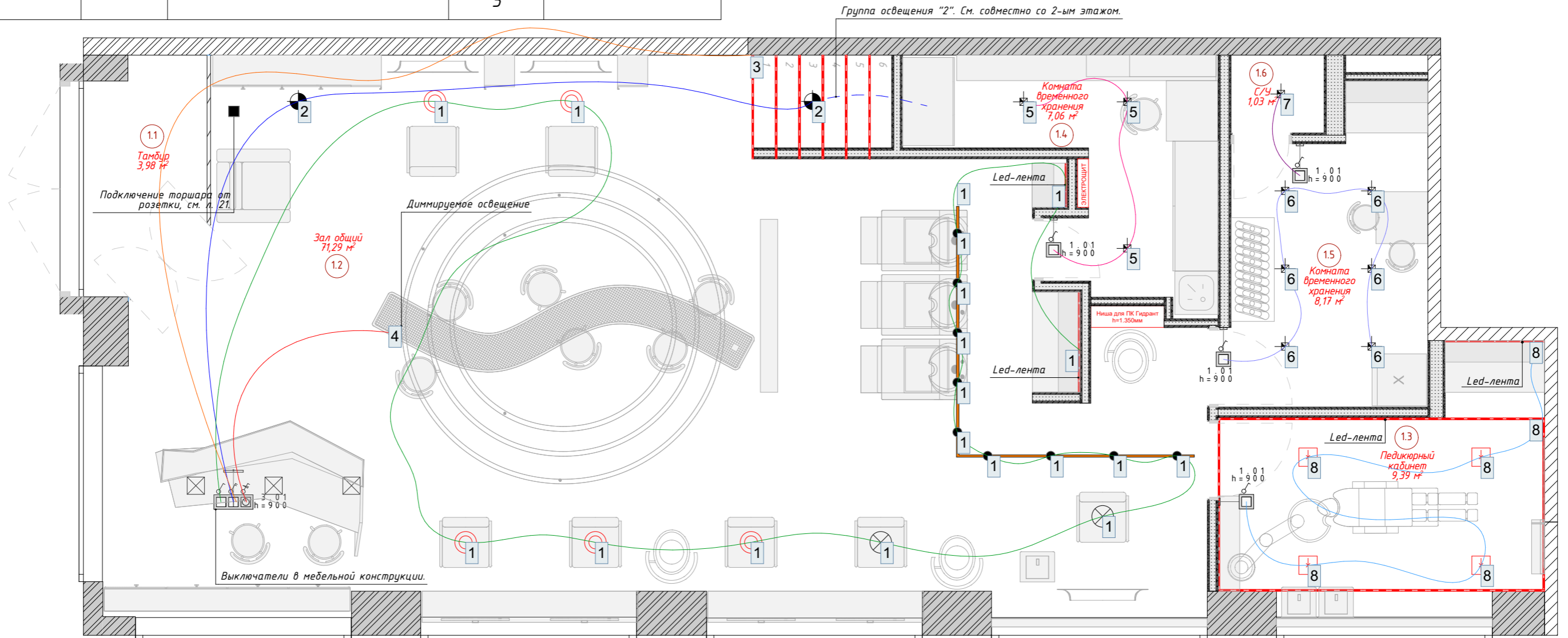
План расположения выключателей с привязками групп освещения 1-го этажа М 1:50

СПЕЦИФИКАЦИЯ ВЫКЛЮЧАТЕЛЕЙ 1-ГО ЭТАЖА

| Маркировка | Усл.Об | Наименование | Кол-во, шт. | Примечание |
|------------|--------|---|-------------|--|
| 1.01 | | Выключатель одноклавишный, 10 А / 250 В-, арт. 501u + a590ww | 4 | Рамка одинарная Jung A Creation, белый глянцевый, арт. ac581ww |
| 3.01 | | Выключатель одноклавишный, 10 А / 250 В-, арт. 501u + A590SW. Выключатель двухклавишный, проходной (вкл/выкл с 2-х мест) 10 А / 250 В-, 509u + a595sw. Светорегулятор поворотной-нажимной LED 3-60Вт., 20-210Вт лампы накаливания и галог., черный глянцевый, арт. 1730DD + A1540SW | 1 | Рамка тройная, для горизонт./вертик. монтажа Jung A Creation, черный глянцевый, арт. AC583SW |
| | | | 5 | |

ЭКСПЛИКАЦИЯ ПОМЕЩЕНИЙ 1-ГО ЭТАЖА

| № | Наименование | Площадь, м2 |
|-----|-----------------------------|-----------------------|
| 1.1 | Тамбур | 3,98 |
| 1.2 | Зал общий | 71,31 |
| 1.3 | Кабинет | 9,40 |
| 1.4 | Комната временного хранения | 7,06 |
| 1.5 | Комната временного хранения | 8,18 |
| 1.6 | Сан. узел | 1,03 |
| | | 100,96 м ² |



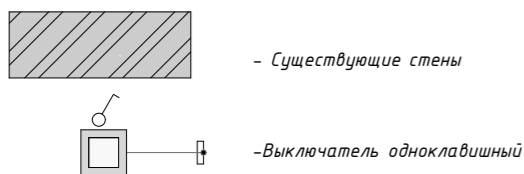
Согласовано

Взам. инв. №

Подп. и дата

Инв. № подл.

УСЛОВНЫЕ ОБОЗНАЧЕНИЯ



Примечания:

- Схему привязки выключателей смотреть совместно с листом "План расположения розеток", л. 21.
- Данный лист смотреть совместно с проектом ТХ.
- Размеры уточнить после выбора электроустановочного оборудования.
- Блоки выключателей, имеющих более одной рамки располагать горизонтально (если нет других указаний).

ДПР 20210818-1

Адрес: ЖК "Прайм Парк" г. Москва Ленинградский проспект, д. 37

| Изм. | Колуч. | Лист | № док. | Подп. | Дата |
|------|--------------|------|----------------|-------|------------|
| | ГАП | | Беляев И.Л. | | 04.10.2022 |
| | Утвердил | | Беляев И.Л. | | 04.10.2022 |
| | Дизайнер | | Тихон К.С. | | 04.10.2022 |
| | Гл. дизайнер | | Нарожник И.В. | | 04.10.2022 |
| | Архитектор | | Никитенко В.О. | | 04.10.2022 |

Салон красоты "GO SOPPOLA"

План расположения выключателей с привязками групп освещения 1-го этажа М 1:50

| Стадия | Лист | Листов |
|--------|------|--------|
| РД | 25 | 74 |

ИП Беляев И.Л.
finoarte +7 (495) 926-45-97

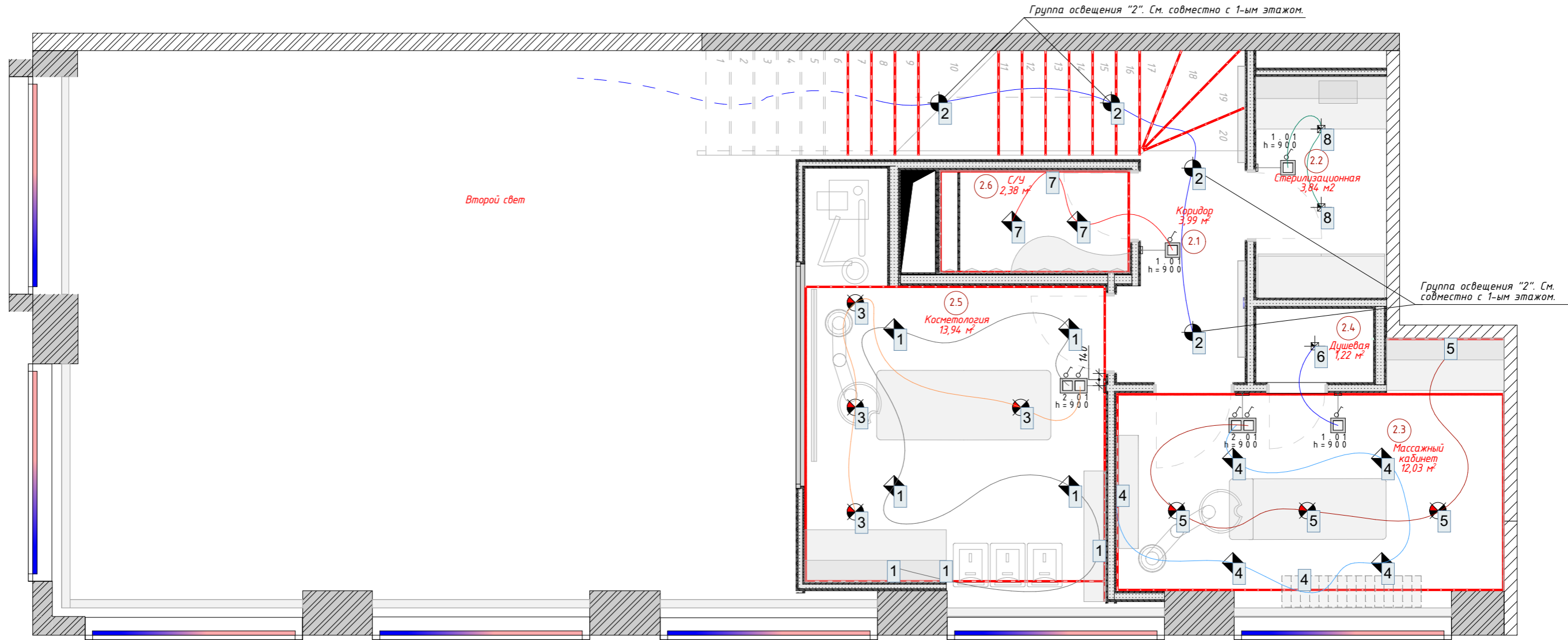
План расположения выключателей с привязками групп освещения 2-го этажа М 1:50

СПЕЦИФИКАЦИЯ ВЫКЛЮЧАТЕЛЕЙ 2-ГО ЭТАЖА

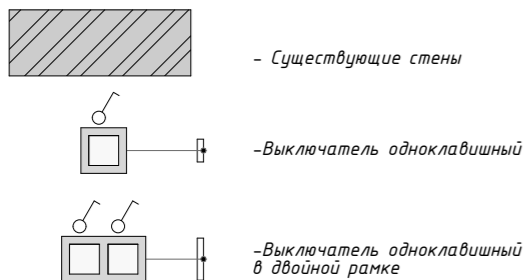
| Маркировка | Усл.Об | Наименование | Кол-во, шт. | Примечание |
|------------|--------|--|-------------|--|
| 1.01 | | Выключатель одноклавишный, 10 А / 250 В-, арт. 501u + a590ww | 3 | Рамка одинарная Jung A Creation, белый глянцевый, арт. ac581ww |
| 2.01 | | Выключатель одноклавишный, 10 А / 250 В-, арт. 501u + a590ww | 2 | Рамка двойная Jung A Creation белый глянцевый ac582ww |
| | | | 5 | |

ЭКСПЛИКАЦИЯ ПОМЕЩЕНИЙ 2-ГО ЭТАЖА

| № | Наименование | Площадь, м ² |
|-----|------------------|-------------------------|
| 2.1 | Коридор | 4,00 |
| 2.2 | Стерилизационная | 3,85 |
| 2.3 | Кабинет | 12,03 |
| 2.4 | Душевая | 1,20 |
| 2.5 | Косметология | 13,94 |
| 2.6 | Сан. узел | 2,34 |
| | | 37,36 м ² |



УСЛОВНЫЕ ОБОЗНАЧЕНИЯ



- Примечания:
- Схему привязки выключателей смотреть совместно с листом "План расположения розеток", л. 22.
 - Данный лист смотреть совместно с проектом ТХ.
 - Размеры уточнить после выбора электроустановочного оборудования.
 - Блоки выключателей, имеющих более одной рамки располагать горизонтально (если нет других указаний).

ДПР 20210818-1

Адрес: ЖК "Прайм Парк" г. Москва Ленинградский проспект, д. 37

| Изм. | Колуч. | Лист | № док. | Подп. | Дата |
|------|--------------|----------------|--------|-------|------------|
| | ГАП | Беляев И.Л. | | | 04.10.2022 |
| | Утвердил | Беляев И.Л. | | | 04.10.2022 |
| | Дизайнер | Тихон К.С. | | | 04.10.2022 |
| | Гл. дизайнер | Нарожник И.В. | | | 04.10.2022 |
| | Архитектор | Никитенко В.О. | | | 04.10.2022 |

Салон красоты "GO SOPPOLA"

План расположения выключателей с привязками групп освещения 2-го этажа М 1:50

| Стадия | Лист | Листов |
|--------|------|--------|
| РД | 26 | 74 |

ИП Беляев И.Л.
finoarte +7 (495) 926-45-97

Согласовано

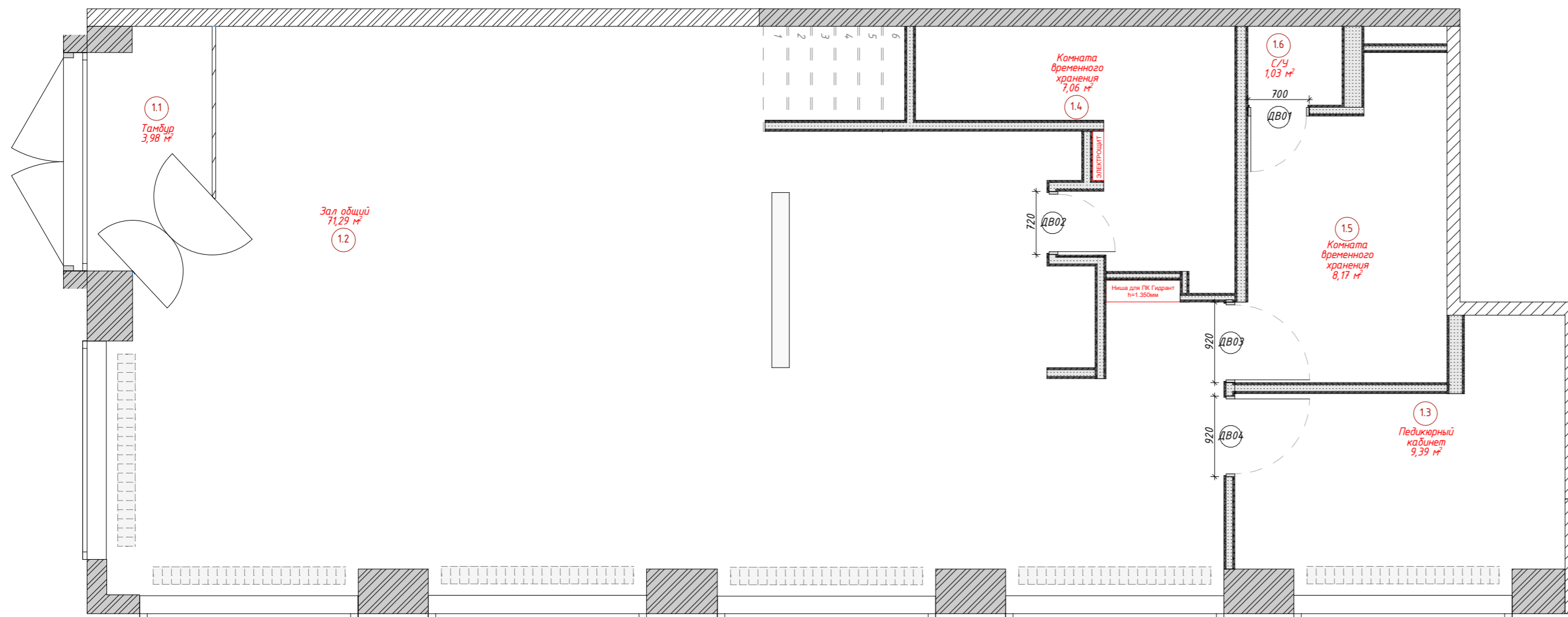
Взам. инв. №

Подп. и дата

Инв. № подл.

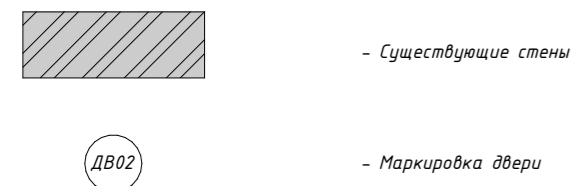
План заполнения дверных проемов и окон 1-го этажа М 1:50

| ЭКСПЛИКАЦИЯ ПОМЕЩЕНИЙ 1-ГО ЭТАЖА | | |
|----------------------------------|-----------------------------|-------------------------|
| № | Наименование | Площадь, м ² |
| 1.1 | Тамбур | 3,98 |
| 1.2 | Зал общий | 71,31 |
| 1.3 | Кабинет | 9,40 |
| 1.4 | Комната временного хранения | 7,06 |
| 1.5 | Комната временного хранения | 8,18 |
| 1.6 | Сан. узел | 1,03 |
| | | 100,96 м ² |



| СПЕЦИФИКАЦИЯ ЗАПОЛНЕНИЯ ДВЕРНЫХ ПРОЕМОВ 1-ГО ЭТАЖА | | | | | |
|--|--|---------------------|----------|--------|---|
| Марка | Описание | Размер проема ш x в | Открытие | Кол-во | Примечание |
| ДВ01 | Дверь SOFIA ORIGINAL. Наличие доводчика, упора - нет. Наличие наличников - да, 70мм. Алюминиевый Invisible кород, Уплотнитель. Скрытые петли Simonswerk Tectus 235 - белый матовый. | 700x2 060 | Л | 1 | Дверная ручка Morelli MH-03 BL черный с заверткой. |
| ДВ02 | Дверь SOFIA ORIGINAL скрытого типа. Наличие доводчика, упора, наличников - нет. Черный Invisible кород, Сетка под штукатурку, Уплотнитель. Скрытые петли Simonswerk Tectus 235 - черный матовый. | 720x2 270 | Л | 1 | Покраска полотен двери с 2-ух сторон Ra19005. Дверная ручка Morelli MH-03 BL черный. |
| ДВ03 | Дверь SOFIA ORIGINAL скрытого типа. Наличие доводчика, упора, наличников - нет. Черный Invisible кород, Сетка под штукатурку, Уплотнитель. Скрытые петли Simonswerk Tectus 235 - черный матовый. | 920x2 270 | Л | 1 | Отделка полотна со стороны зала декор. металлической панелью и покраска со стороны кабинета. Дверная ручка Morelli MH-03 BL черный. |
| ДВ04 | Дверь SOFIA ORIGINAL скрытого типа. Наличие доводчика, упора, наличников - нет. Черный Invisible кород, Сетка под штукатурку, Уплотнитель. Скрытые петли Simonswerk Tectus 235 - черный матовый. | 920x2 270 | П | 1 | Отделка полотна со стороны зала декор. металлической панелью и покраска со стороны кабинета. Дверная ручка Morelli MH-03 BL черный. |

УСЛОВНЫЕ ОБОЗНАЧЕНИЯ



Примечания:
 1. Данный лист см. совместно с технической картой дверей SOFIA.
 2. Монтаж дверей производить согласно техническим рекомендациям производителя.

ДПР 20210818-1

Адрес: ЖК "Прайм Парк" г. Москва Ленинградский проспект, д. 37

| | | | | | | | | | |
|------|--------------|----------------|-------|-------|------------|----------------------------|--------|------|--------|
| Изм. | Колуч | Лист | №док. | Подп. | Дата | Салон красоты "GO COPPOLA" | Стадия | Лист | Листов |
| | ГАП | Беляев И.Л. | | | 04.10.2022 | | | | |
| | Утвердил | Беляев И.Л. | | | 04.10.2022 | | | | |
| | Дизайнер | Тихон К.С. | | | 04.10.2022 | | | | |
| | Гл. дизайнер | Нарожник И.В. | | | 04.10.2022 | | | | |
| | Архитектор | Никитенко В.О. | | | 04.10.2022 | РД | 27 | 74 | |

План заполнения дверных проемов и окон 1-го этажа М 1:50

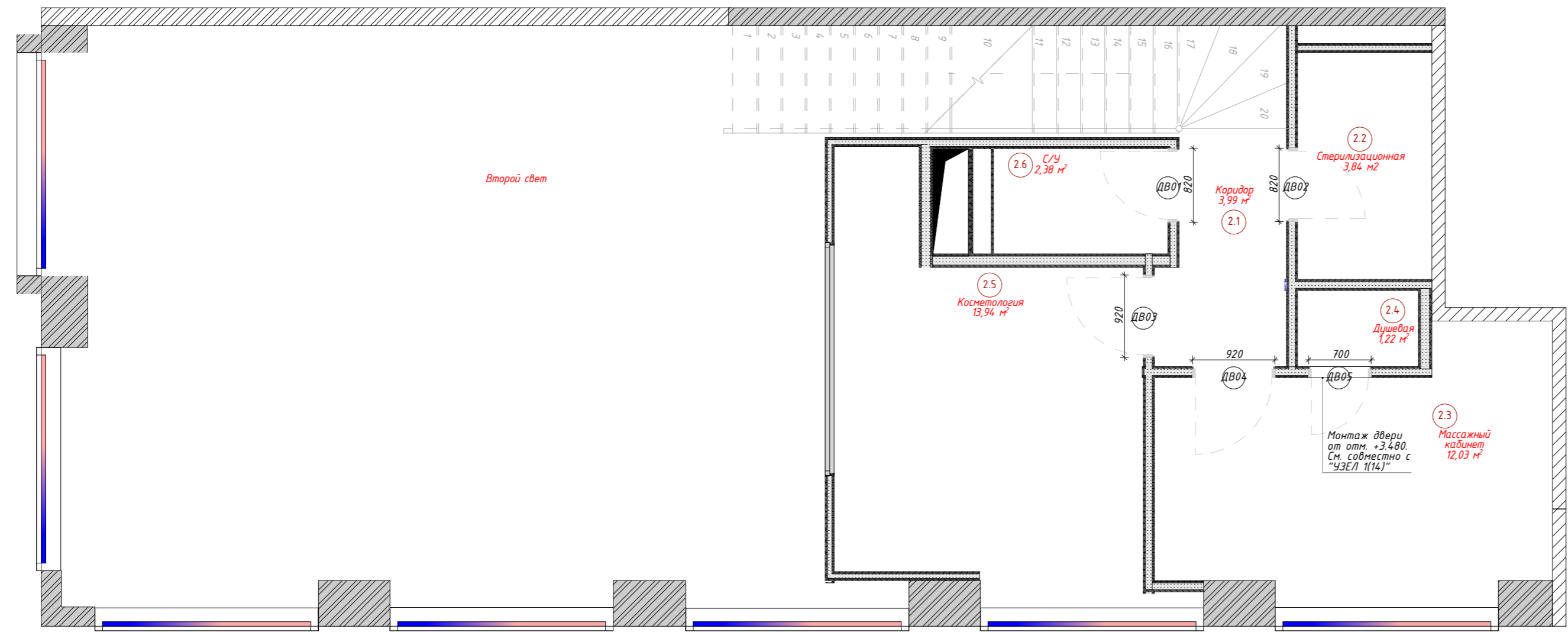
ИП Беляев И.Л.
 finoarte +7 (495) 926-45-97

Формат А3+

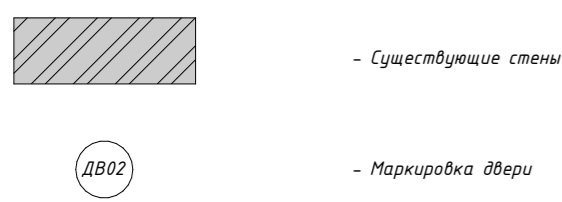
План заполнения дверных проемов и окон 2-го этажа М 1:50

| ЭКСПЛИКАЦИЯ ПОМЕЩЕНИЙ 1-ГО ЭТАЖА | | |
|----------------------------------|-----------------------------|-----------------------|
| № | Наименование | Площадь, м2 |
| 1.1 | Тамбур | 3,98 |
| 1.2 | Зал общий | 71,31 |
| 1.3 | Кабинет | 9,40 |
| 1.4 | Комната временного хранения | 7,06 |
| 1.5 | Комната временного хранения | 8,18 |
| 1.6 | Сан. узел | 1,03 |
| | | 100,96 м ² |

| СПЕЦИФИКАЦИЯ ЗАПОЛНЕНИЯ ДВЕРНЫХ ПРОЕМОВ 2-ГО ЭТАЖА | | | | | |
|--|---|---------------------|----------|--------|---|
| Марка | Описание | Размер проема ш x в | Открытие | Кол-во | Примечание |
| ДВ01 | Дверь SOFIA ORIGINAL, модель 78.07, лак-акрилат, белый матовый. Наличие доводчика, упора - нет. Наличие наличников - да, 70мм. Алюминиевый Invisible короб, Уплотнитель. Скрытые петли Simonswerk Tectus 235 - белый матовый. | 820x2 270 | Л | 1 | Дверные ручки MORELLI LUXURY HORIZONT OTL Цвет - Золото для межкомнатных дверей |
| ДВ02 | Дверь SOFIA ORIGINAL, модель 78.07, лак-акрилат, белый матовый. Наличие доводчика, упора - нет. Наличие наличников - да, 70мм. Алюминиевый Invisible короб, Уплотнитель. Скрытые петли Simonswerk Tectus 235 - белый матовый. | 820x2 270 | Л | 1 | Дверные ручки MORELLI LUXURY HORIZONT OTL Цвет - Золото для межкомнатных дверей |
| ДВ03 | Дверь SOFIA ORIGINAL, модель 78.07, лак-акрилат, белый матовый. Наличие доводчика, упора - нет. Наличие наличников - да, 70мм. Алюминиевый Invisible короб, Уплотнитель. Скрытые петли Simonswerk Tectus 235 - белый матовый. | 920x2 270 | Л | 1 | Дверные ручки MORELLI LUXURY HORIZONT OTL Цвет - Золото для межкомнатных дверей |
| ДВ04 | Дверь SOFIA ORIGINAL, модель 78.07, лак-акрилат, белый матовый. Наличие доводчика, упора - нет. Наличие наличников - да, 70мм. Алюминиевый Invisible короб, Уплотнитель. Скрытые петли Simonswerk Tectus 235 - белый матовый. | 920x2 270 | Л | 1 | Дверные ручки MORELLI LUXURY HORIZONT OTL Цвет - Золото для межкомнатных дверей |
| ДВ05 | Душевая дверь Vincea Orta VPP-10700CH-L, 70 см, распашная, стекло шинилла, хром. Наличие доводчика, упора, наличников - нет. | 700x1 900 | Л | 1 | Фурнитура с заверткой |



УСЛОВНЫЕ ОБОЗНАЧЕНИЯ



Примечания:
 1. Данный лист см. совместно с технической картой дверей SOFIA.
 2. Монтаж дверей производить согласно техническим рекомендациям производителя.

| ДПР 20210818-1 | | | | | |
|--|--------------|----------------|-------|-------|------------|
| Адрес: ЖК "Прайм Парк" г. Москва Ленинградский проспект, д. 37 | | | | | |
| Изм. | Колуч | Лист | №док. | Подп. | Дата |
| | ГАП | Беляев И.Л. | | | 04.10.2022 |
| | Утвердил | Беляев И.Л. | | | 04.10.2022 |
| | Дизайнер | Тихон К.С. | | | 04.10.2022 |
| | Гл. дизайнер | Нарожник И.В. | | | 04.10.2022 |
| | Архитектор | Никитенко В.О. | | | 04.10.2022 |

| Салон красоты "GO COPPOLA" | | |
|----------------------------|------|--------|
| Стадия | Лист | Листов |
| РД | 28 | 74 |

План заполнения дверных проемов и окон 2-го этажа М 1:50


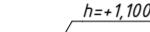



ИП Беляев И.Л.
 +7 (495) 926-45-97









Формат А3+

Согласовано
 Взам. инв. №
 Подп. и дата
 Инв. № подл.

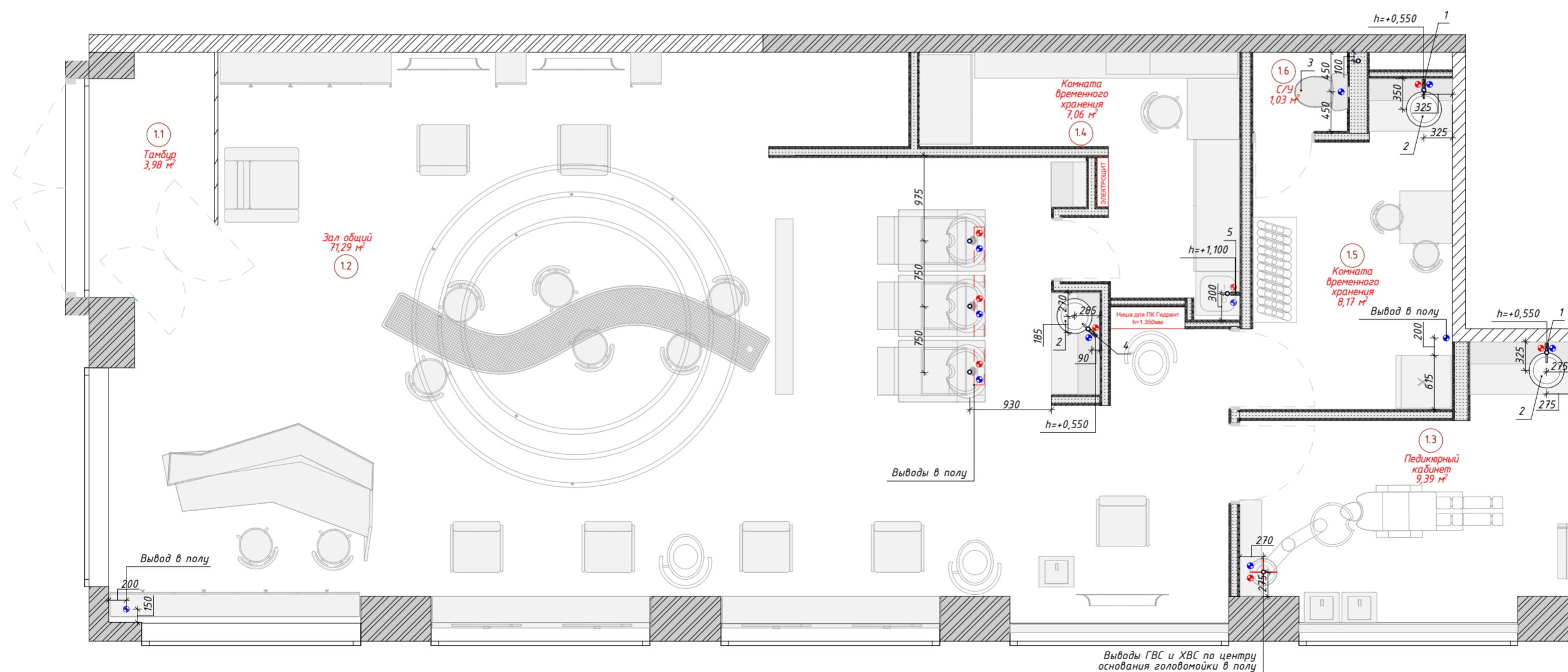
СПЕЦИФИКАЦИЯ САНТЕХНИЧЕСКИХ ПРИБОРОВ 1-ГО ЭТАЖА

ЭКСПЛИКАЦИЯ ПОМЕЩЕНИЙ 1-ГО ЭТАЖА

- УСЛОВНЫЕ ОБОЗНАЧЕНИЯ**
-  - Существующие стены
 -  - Высотная отметка смесителя
 -  - Подвод холодной воды (ХВ)
 -  - Подвод горячей воды (ГВ)
 -  - Отвод в канализацию

| Маркировка | Номер пом. | Изображение | Наименование | Кол-во | Примечание |
|------------|------------|---|---|--------|------------|
| 1 | 1.3 |  | Смеситель для раковины (умывальника) KAISER Elite 01111-2 черный матовый | 1 | |
| 1 | 1.5 |  | Смеситель для раковины (умывальника) KAISER Elite 01111-2 черный матовый | 1 | |
| 2 | 1.3 |  | Кухонная мойка подстольного монтажа Тека BE 390 | 1 | |
| 2 | 1.5 |  | Кухонная мойка подстольного монтажа Тека BE 390 | 1 | |
| 2 | 1.2 |  | Кухонная мойка подстольного монтажа Тека BE 390 | 1 | |
| 3 | 1.6 |  | Напольный унитаз Vitra S50 9798B003-7200 крышка стандарт, арт. 151282 | 1 | |
| 4 | 1.2 |  | Timo Saona 2311/03F Смеситель для раковины высокий (цвет чёрный) | 1 | |
| 5 | 1.4 |  | Смеситель для ванны с душем/ с джойстиком/ латунный/ кран для ванный G.lauf LOT7-A010, цвет: хром | 1 | |

| № | Наименование | Площадь, м ² |
|-----|-----------------------------|-------------------------|
| 1.1 | Тамбур | 3,98 |
| 1.2 | Зал общий | 71,31 |
| 1.3 | Кабинет | 9,40 |
| 1.4 | Комната временного хранения | 7,06 |
| 1.5 | Комната временного хранения | 8,18 |
| 1.6 | Сан. узел | 1,03 |
| | | 100,96 м ² |



Примечание:

1. Привязку уточнить после выбора оборудования/сантех приборов.
2. Привязка дана по оси (центру) оборудования/сантех приборов.
3. Монтаж оборудования/сантех приборов выполнить согласно тех картам фирмы производителя.
4. Выходы ГВС, ХВС и отвод воды выполнить согласно тех картам фирмы производителя.
5. В с/у и местах подключения ХВС/ГВС предусмотреть датчики протечки воды.
6. Данный лист см. совместно с л. 31.

| Изм. | Колуч | Лист | № док. | Подп. | Дата |
|------|--------------|----------------|--------|-------|------------|
| | ГАП | Беляев И.Л. | | | 04.10.2022 |
| | Утвердил | Беляев И.Л. | | | 04.10.2022 |
| | Дизайнер | Тихон К.С. | | | 04.10.2022 |
| | Гл. дизайнер | Нарожник И.В. | | | 04.10.2022 |
| | Архитектор | Никитенко В.О. | | | 04.10.2022 |

ДПР 20210818-1

Адрес: ЖК "Прайм Парк" г. Москва Ленинградский проспект, д. 37

Салон красоты "GO COPPOLA"






План привязки сантехнических приборов 1-го этажа М 1:50

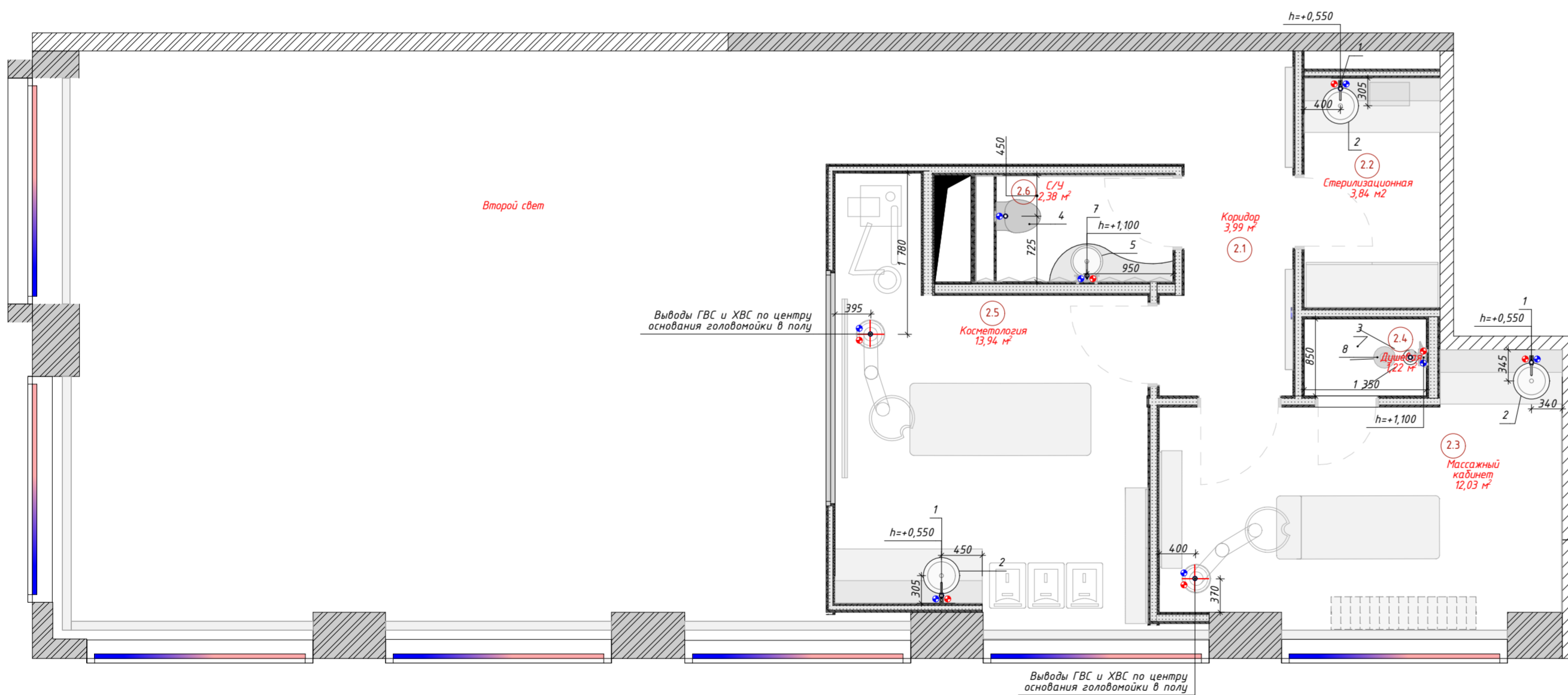
| Стадия | Лист | Листов |
|--------|------|--------|
| РД | 29 | 74 |

ИП Беляев И.Л.
finaarte +7 (495) 926-45-97












| № | Наименование | Площадь, м2 |
|-----|------------------|----------------------|
| 2.1 | Коридор | 4,00 |
| 2.2 | Стерилизационная | 3,85 |
| 2.3 | Кабинет | 12,03 |
| 2.4 | Душевая | 1,20 |
| 2.5 | Косметология | 13,94 |
| 2.6 | Сан. узел | 2,34 |
| | | 37,36 м ² |

УСЛОВНЫЕ ОБОЗНАЧЕНИЯ

-  - Существующие стены
-  - Высотная отметка смесителя
-  - Подвод холодной воды (ХВ)
-  - Подвод горячей воды (ГВ)
-  - Отвод в канализацию



СПЕЦИФИКАЦИЯ САНТЕХНИЧЕСКИХ ПРИБОРОВ 2-ГО ЭТАЖА

| Маркировка | Номер пом. | Изображение | Наименование | Кол-во | Примечание |
|------------|------------|---|--|--------|---|
| 1 | 2.3 |  | Смеситель для раковины (умывальника) KAISER Elite 01111-2 черный матовый | 1 | |
| 1 | 2.5 |  | Смеситель для раковины (умывальника) KAISER Elite 01111-2 черный матовый | 1 | |
| 1 | 2.2 |  | Смеситель для раковины (умывальника) KAISER Elite 01111-2 черный матовый | 1 | |
| 2 | 2.5 |  | Кухонная мойка подстольного монтажа Тека BE 390 | 1 | |
| 2 | 2.3 |  | Кухонная мойка подстольного монтажа Тека BE 390 | 1 | |
| 2 | 2.2 |  | Кухонная мойка подстольного монтажа Тека BE 390 | 1 | |
| 3 | 2.4 | | Душевой поддон в строительном исполнении | 1 | Душевой трап прямой TECEdrainline 700 мм 600700 |
| 4 | 2.6 |  | CS46EP Унитаз подвесной 490x370x360мм, Смыльная клавиша Sigma10 одинарная большая, пластик, для бачков UP320 и Sigma 8 (2016), цвет рамки / ободка / клавиши: белый / позолоченный / белый (вместо 115.758.КК.1) | 1 | |
| 5 | 2.6 |  | Раковина Excellent Actima Ovia, арт. CEAC.2501.WH, накладная 350 мм | 1 | |
| 6 | 2.6 |  | Столешница под умывальник, полка для инсталляции, индивидуальное изделие, см. л. | 1 | |
| 7 | 2.6 |  | Смеситель для раковины KLUDI Kludi Bozz 38244.3976 черный матовый | 1 | |
| 8 | 2.4 |  | Душевая стойка WasserKRAFT A14401, хромоникелевое | 1 | |

Согласовано

| | | |
|--------------|--------------|--------------|
| Инв. № подл. | Взам. инв. № | Подл. и дата |
| | | |

Примечание:

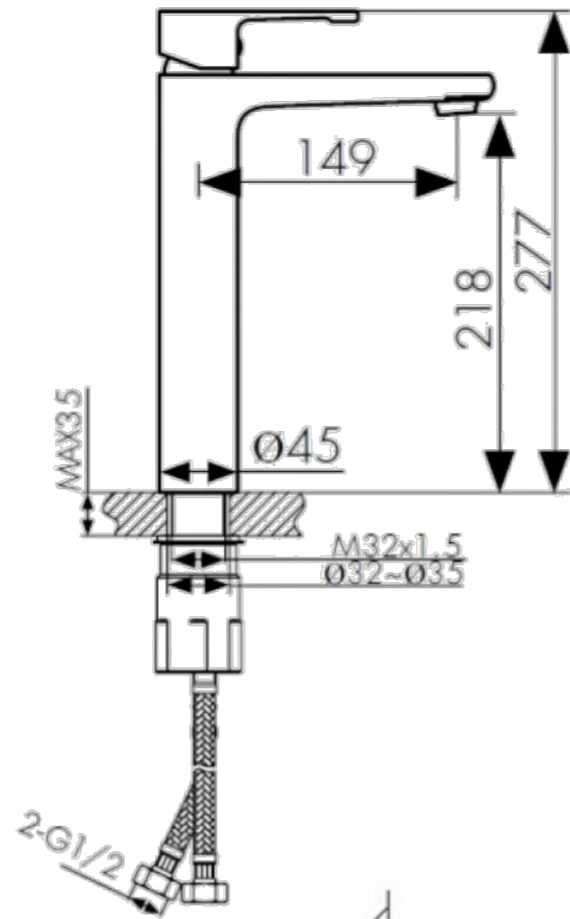
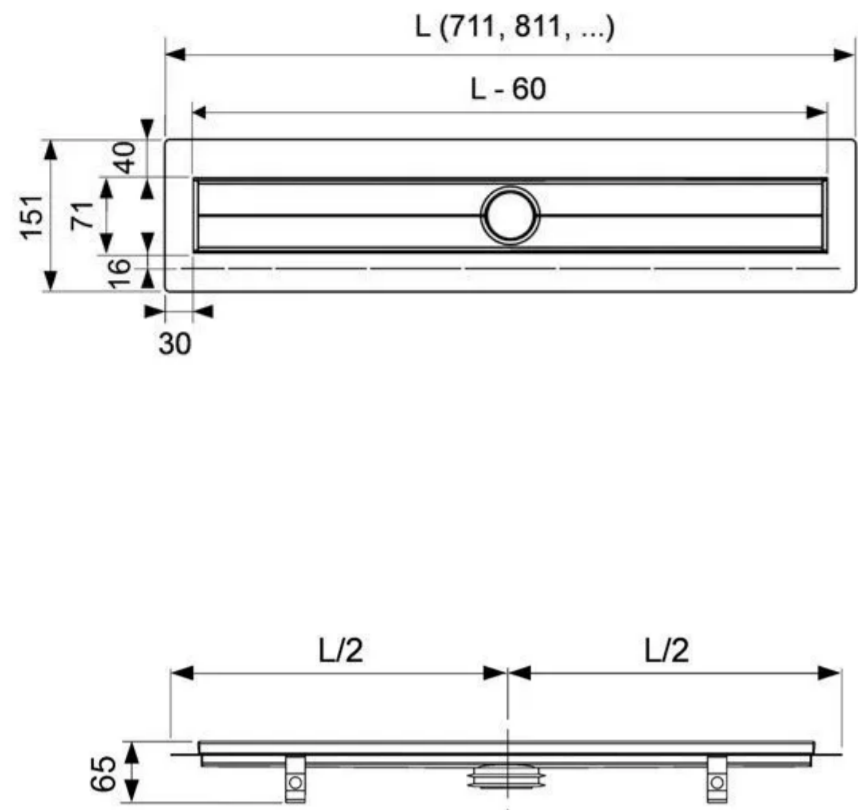
1. Привязку уточнить после выбора оборудования/сантех приборов.
2. Привязка дана по оси (центру) оборудования/сантех приборов.
3. Монтаж оборудования/сантех приборов выполнить согласно тех картам фирмы производителя.
4. Выводы ГВС, ХВС и отвод воды выполнить согласно тех картам фирмы производителя.
5. В с/у и местах подключения ХВС/ГВС предусмотреть датчики протечки воды.
6. Данный лист см. совместно с л. 31.

ДПР 20210818-1

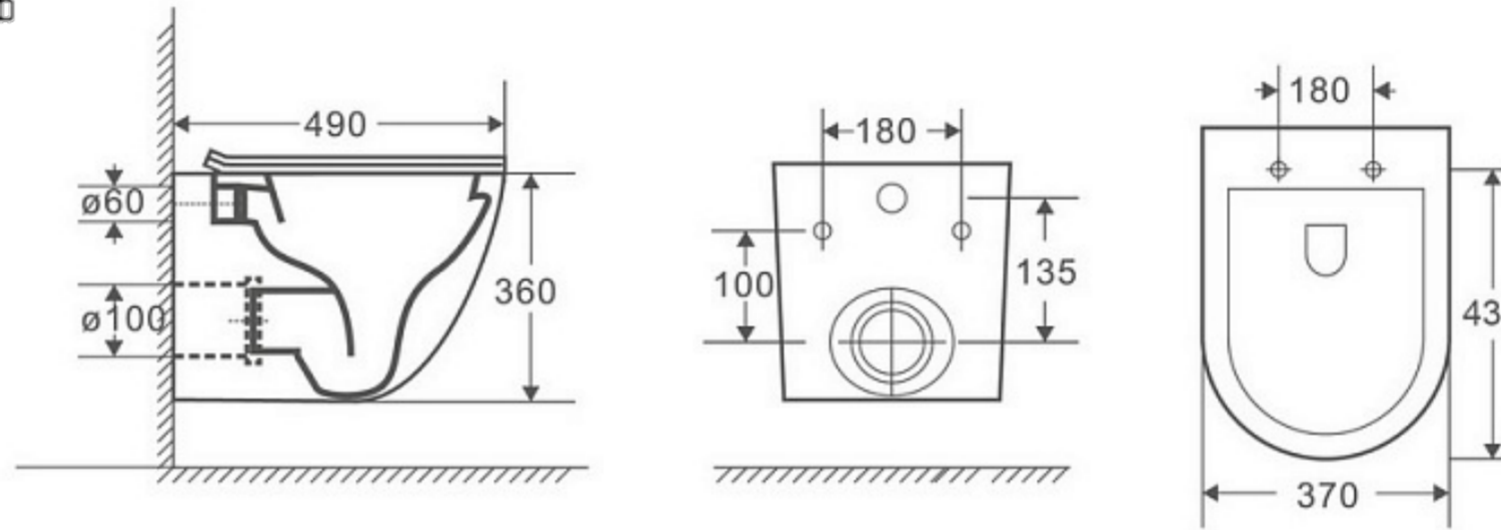
Адрес: ЖК "Прайм Парк" г. Москва Ленинградский проспект, д. 37

| Изм. | Колуч | Лист | № док. | Подп. | Дата | Стадия | Лист | Листов | |
|---|--------------|----------------|--------|-------|------------|----------------------------|------|--------|--|
| | ГАП | Беляев И.Л. | | | 04.10.2022 | Салон красоты "GO COPPOLA" | РД | 30 | 74 |
| | Утвердил | Беляев И.Л. | | | 04.10.2022 | | | | |
| | Дизайнер | Тихон К.С. | | | 04.10.2022 | | | | |
| | Гл. дизайнер | Нарожник И.В. | | | 04.10.2022 | | | | |
| | Архитектор | Никитенко В.О. | | | 04.10.2022 | | | | |
| План привязки сантехнических приборов 2-го этажа М 1:50 | | | | | | | | | ИП Беляев И.Л. finaarte +7 (495) 926-45-97 |

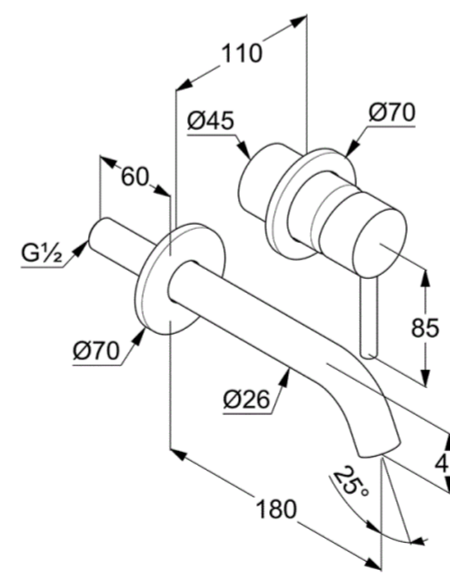
Душевой трап прямой TECEdrainline 700 мм 600700



CS46EP Унитаз подвесной 490x370x360мм



Смеситель KLUDI BOZZ BLACK 382443976 для раковины настенный встраиваемый внешняя часть



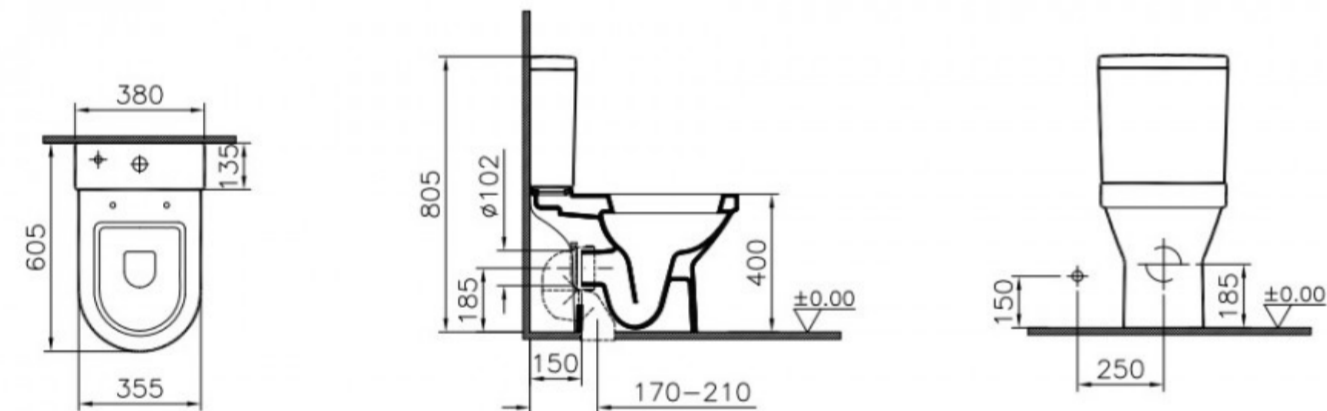
Смеситель для ванны с душем/ с джойстиком/ латунный/ кран для ванной G.lauf LOT7-A010, цвет: хром

Характеристики

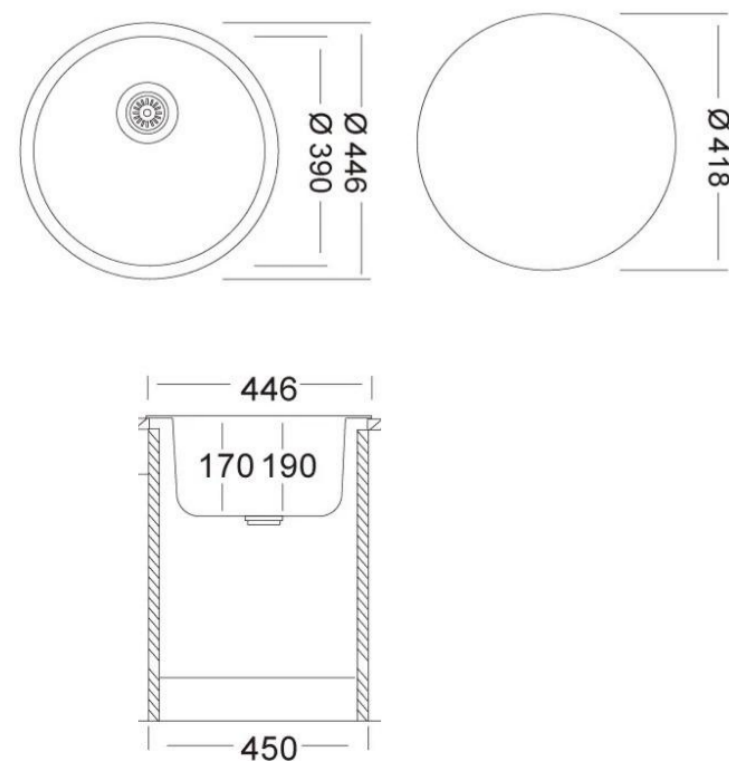
Технические свойства

| | | | |
|--------------------------------|------------------------------------|---------------------------|-----------------------|
| Назначение | Для ванны, Для душа, Универсальный | Лейка | Да |
| Материал | Латунь | Вид крепления смесителя | На эксцентриках |
| Установка | Горизонтальный, На стену | Запорный клапан смесителя | Керамический картридж |
| Количество монтажных отверстий | 2 | Управление | Рычажное |
| Стандарт подвода шланга | 1/2" x 1/2" | Длина излива, мм | 322 |
| Отверстия под смеситель | 2 | | |

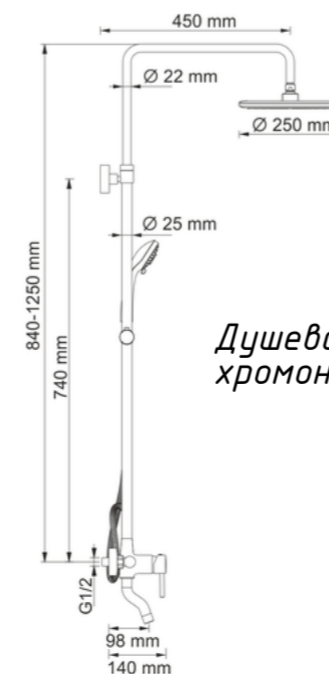
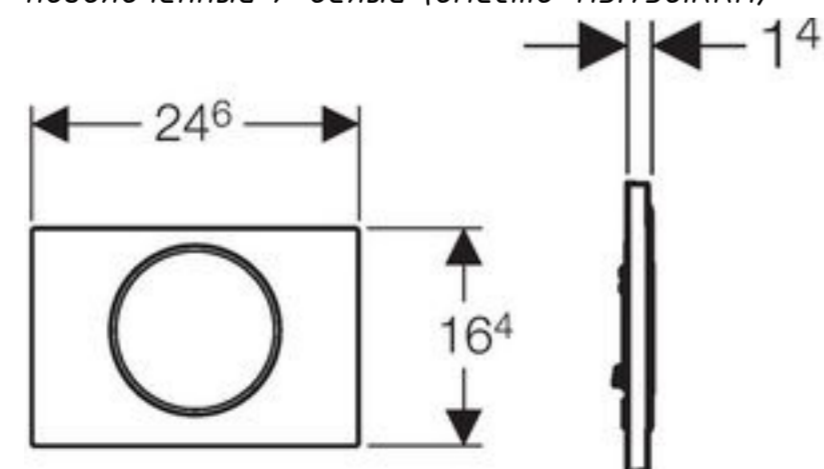
Напольный унитаз Vitra S50 9798B003-7200 крышка стандарт, арт. 151282



Кухонная мойка подстольного монтажа Тека BE 390

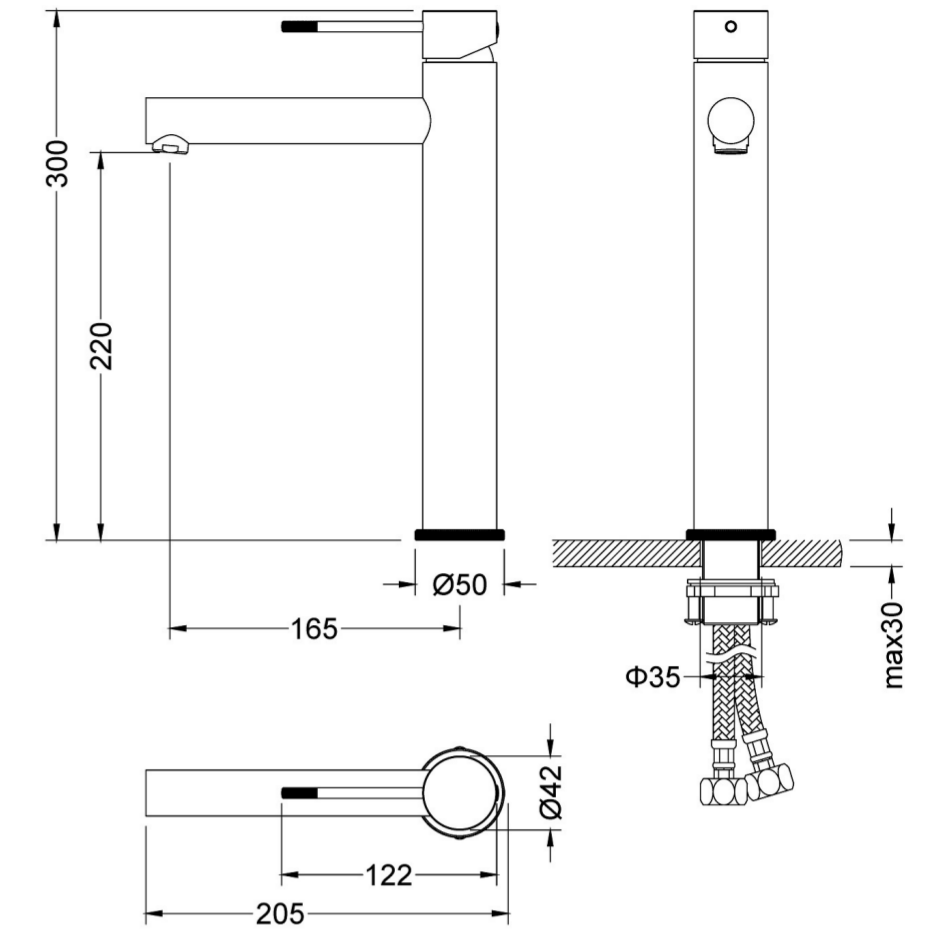


Смывная клавиша Sigma10 одинарная большая, пластик, для бачков UP320 и Sigma 8 (2016), цвет рамки / ободка / клавиши: белый / позолоченный / белый (вместо 115.758.КК.1)

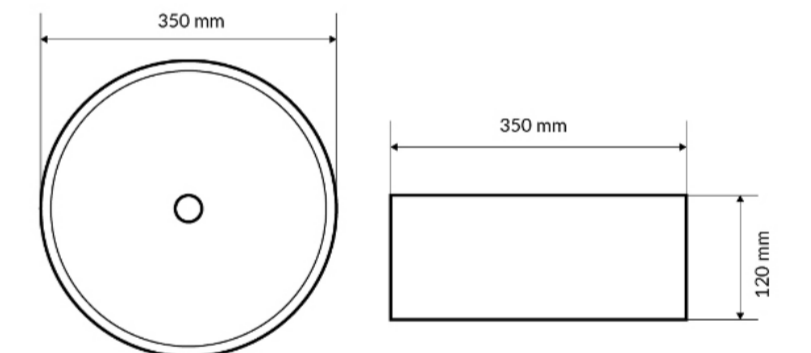


Душевая стойка WasserKRAFT A14401, хромоникелевое

Тимо Саона 2311/03F Смеситель для раковины высокий (цвет чёрный)



Раковина Excellent Actima Ovia, арт. CEAC.2501.WH, накладная 350 мм



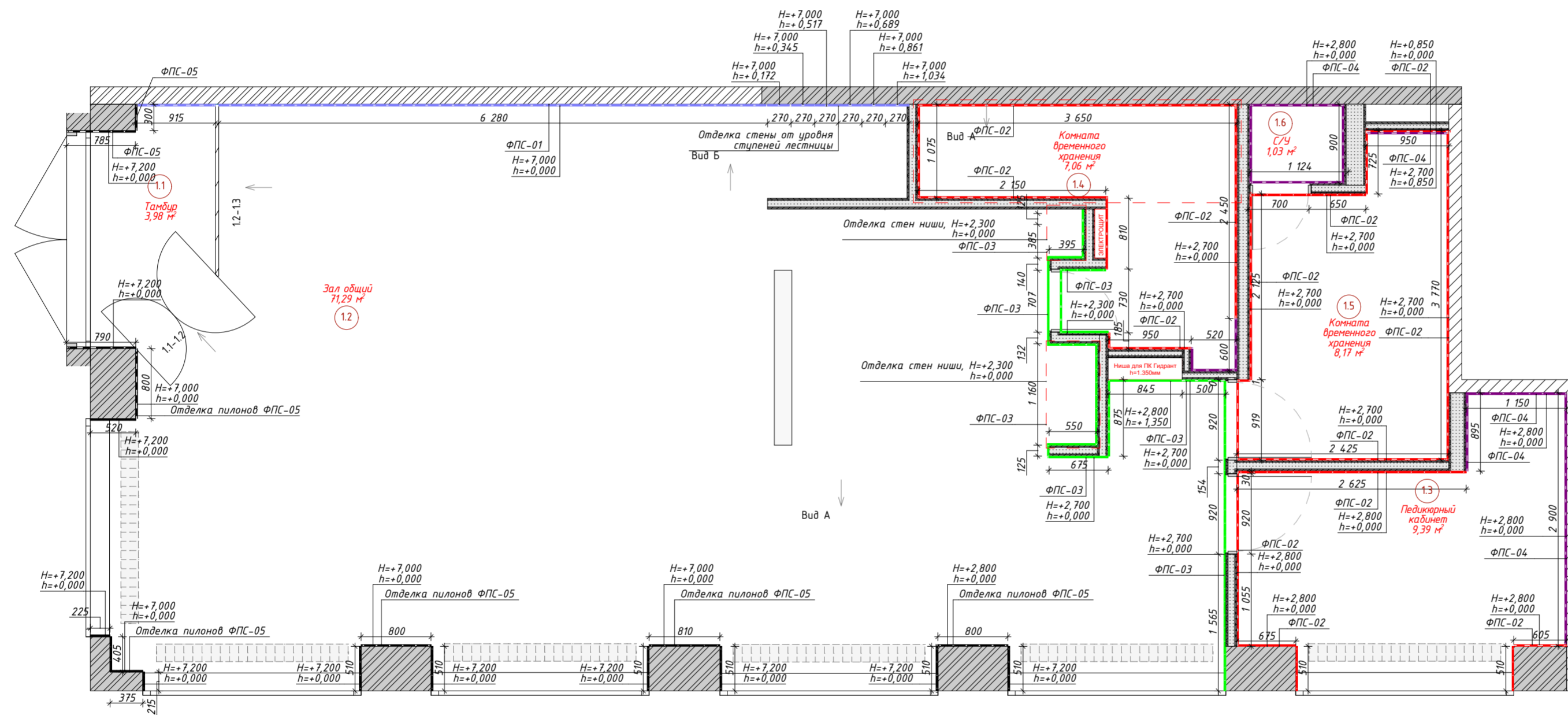
| | | | | | |
|--|--------------|----------------|------|----------------|--------------------|
| ДПР 20210818-1 | | | | | |
| Адрес: ЖК "Прайм Парк" г. Москва Ленинградский проспект, д. 37 | | | | | |
| Изм. | Колуч | Лист | №Эок | Подп. | Дата |
| | ГАП | Беляев И.Л. | | | 04.10.2022 |
| | Утвердил | Беляев И.Л. | | | 04.10.2022 |
| | Дизайнер | Тихон К.С. | | | 04.10.2022 |
| | Гл. дизайнер | Нарожник И.В. | | | 04.10.2022 |
| | Архитектор | Никитенко В.О. | | | 04.10.2022 |
| Салон красоты "GO COPPOLA" | | | | Стадия | Лист |
| | | | | РД | 31 |
| Техническая карта на сантехническое оборудование | | | | Листов | 74 |
| | | | | ИП Беляев И.Л. | |
| | | | | finarte | +7 (495) 926-45-97 |

План отделки стен 1-го этажа М 1:50

СПЕЦИФИКАЦИЯ ОТДЕЛКИ СТЕН 1-ГО ЭТАЖА

| Маркировка | Обозначение на плане | Референс | Наименование | Площадь, м2 | Примечание |
|------------|----------------------|----------|---|-------------|------------|
| ФПС-01 | | | KAMENEVGROUP Кракле Primer Quartz н/к, Бароссо н/к, Lounge Орасо н/к, Fusion Gold 3/1 Fusion Silver | 59,00 | --- |
| ФПС-02 | | | Покраска в RAL9003 | 66,30 | --- |
| ФПС-03 | | | Покраска в RAL9005, черный матовый | 29,15 | --- |
| ФПС-04 | | | Мозаика Темари белый матовый 2,35x2,35, затирка шва MAPEI №100 - белый | 28,06 | --- |
| ФПС-05 | | | KAMENEVGROUP Замша Primer White BH SF 014, Basis Mat BH SF 014, Boho Soft BH SF 014 | 59,03 | --- |

| ЭКСПЛИКАЦИЯ ПОМЕЩЕНИЙ 1-ГО ЭТАЖА | | |
|----------------------------------|-----------------------------|-----------------------|
| № | Наименование | Площадь, м2 |
| 1.1 | Тамбур | 3,98 |
| 1.2 | Зал общий | 71,31 |
| 1.3 | Кабинет | 9,40 |
| 1.4 | Комната временного хранения | 7,06 |
| 1.5 | Комната временного хранения | 8,18 |
| 1.6 | Сан. узел | 1,03 |
| | | 100,96 м ² |



KAMENEVGROUP Кракле Primer Quartz н/к, Бароссо н/к, Lounge Орасо н/к, Fusion Gold 3/1 Fusion Silver



KAMENEVGROUP Замша Primer White BH SF 014, Basis Mat BH SF 014, Boho Soft BH SF 014



- Примечание:
1. Данный лист смотреть вместе с 3D визуализациями.
 2. Все объемы даны без учета запаса.
 3. Перед заказом всего объема ЛПК сделать выкрасы на объекте размером 1000x1000 мм и согласовать с Заказчиком.
 4. После выполнения СМР объемы отделочных материалов уточнить.
 5. Данный лист смотреть вместе с развертками стен, л. 34-36.

УСЛОВНЫЕ ОБОЗНАЧЕНИЯ

- Существующие стены
- Нижняя и верхняя отметка отделочного материала
- Марка отделочного материала

| ДПР 20210818-1 | | | | | |
|--|--------------|----------------|--------|-------|------------|
| Адрес: ЖК "Прайм Парк" г. Москва Ленинградский проспект, д. 37 | | | | | |
| Изм. | Колуч. | Лист | № док. | Подп. | Дата |
| | ГАП | Беляев И.Л. | | | 04.10.2022 |
| | Утвердил | Беляев И.Л. | | | 04.10.2022 |
| | Дизайнер | Тихон К.С. | | | 04.10.2022 |
| | Гл. дизайнер | Нарожник И.В. | | | 04.10.2022 |
| | Архитектор | Никитенко В.О. | | | 04.10.2022 |

| Стадия | Лист | Листов |
|--------|------|--------|
| РД | 32 | 74 |

Салон красоты "GO COPPOLA"

План отделки стен 1-го этажа М 1:50

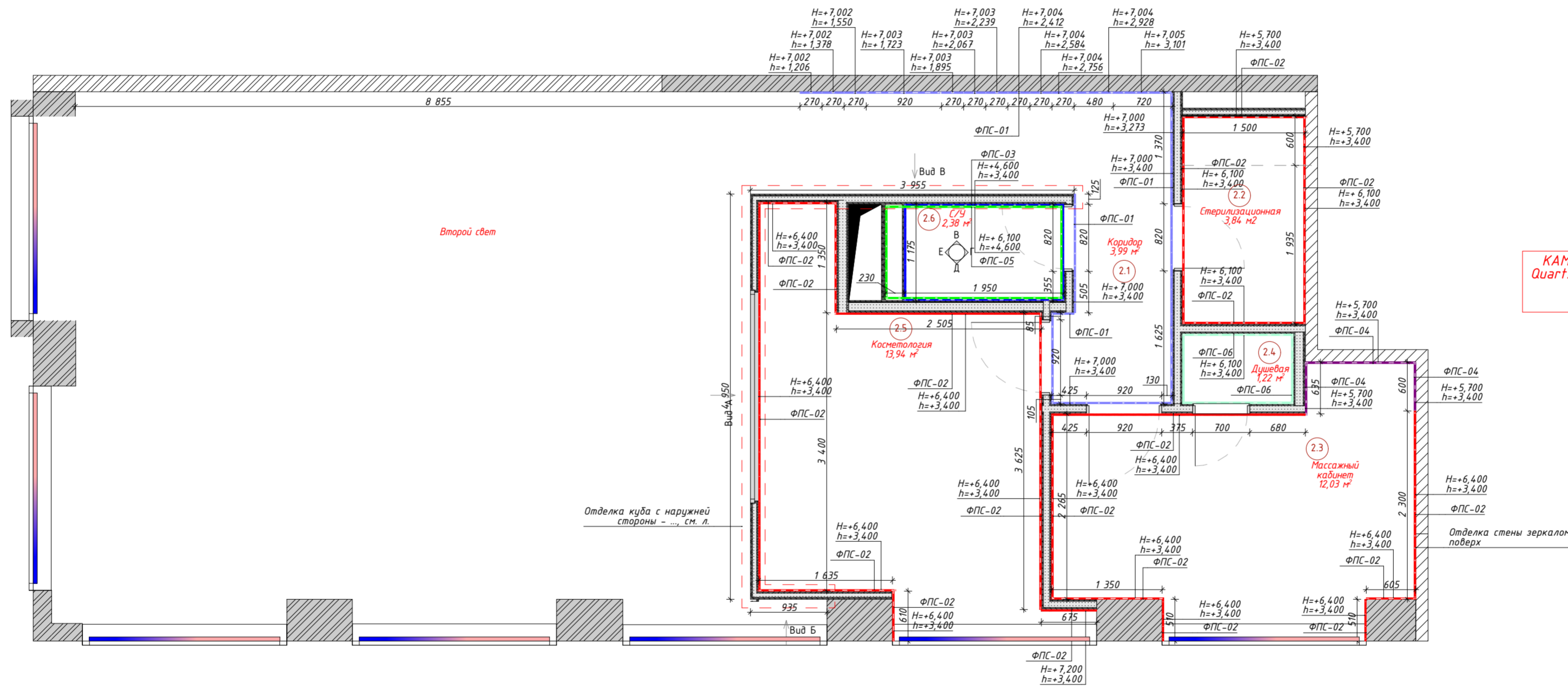
ИП Беляев И.Л.
finaarte
+7 (495) 926-45-97

План отделки стен 2-го этажа М 1:50

| Отделка стен 2-го этажа | | | | | |
|-------------------------|----------------------|----------|---|-------------|------------|
| Маркировка | Обозначение на плане | Референс | Наименование | Площадь, м2 | Примечание |
| ФПС-01 | | | KAMENEVGROUP Кракле Primer Quartz н/к, Бароссо н/к, Lounge Орасо н/к, Fusion Gold 3/1 Fusion Silver | 51,36 | --- |
| ФПС-02 | | | Покраска в RAL9003 | 100,97 | --- |
| ФПС-03 | | | Мозаика ТОГАМА КО19-1М, затирка шва MAPEI №120 - черный | 7,41 | --- |
| ФПС-04 | | | Мозаика Темари белый матовый 2,35x2,35, затирка шва MAPEI №100 - белый | 5,84 | --- |
| ФПС-05 | | | Покраска в RAL9005, черный матовый | 9,76 | --- |
| ФПС-06 | | | EMIL CERAMICA tele di marmo, t=10мм, затирка шва 1,5мм MAPEI №100 - белый | 11,67 | --- |

ЭКСПЛИКАЦИЯ ПОМЕЩЕНИЙ 2-ГО ЭТАЖА

| № | Наименование | Площадь, м2 |
|-----|------------------|----------------------|
| 2.1 | Коридор | 4,00 |
| 2.2 | Стерилизационная | 3,85 |
| 2.3 | Кабинет | 12,03 |
| 2.4 | Душевая | 1,20 |
| 2.5 | Косметология | 13,94 |
| 2.6 | Сан. узел | 2,34 |
| | | 37,36 м ² |



KAMENEVGROUP Кракле Primer Quartz н/к, Бароссо н/к, Lounge Орасо н/к, Fusion Gold 3/1 Fusion Silver



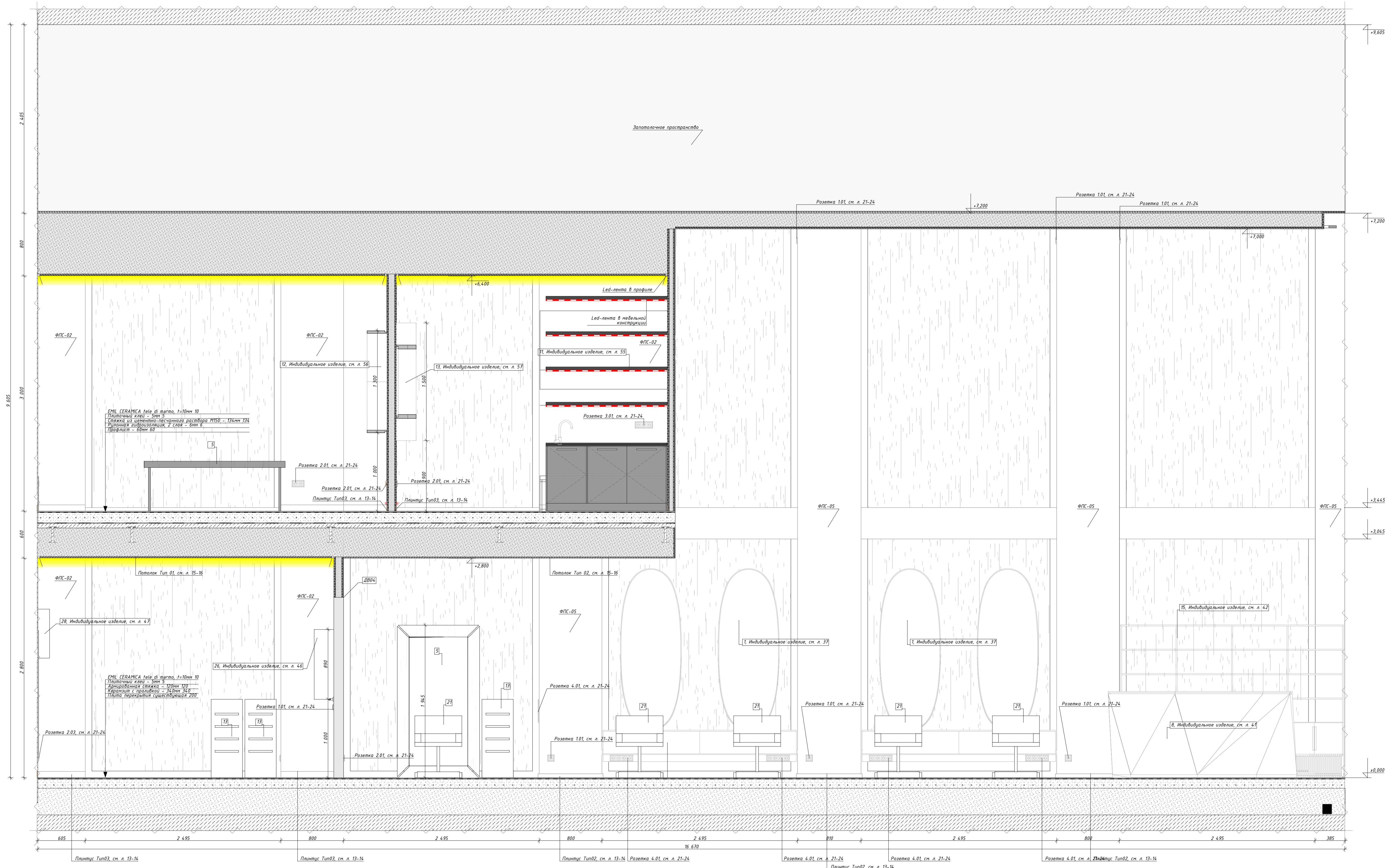
Согласовано
Взам. инв. №
Подл. и дата
Инв. № подл.

УСЛОВНЫЕ ОБОЗНАЧЕНИЯ

- Существующие стены
- Нижняя и верхняя отметка отделочного материала
- Марка отделочного материала

- Примечание:
1. Данный лист смотреть вместе с 3D визуализациями.
 2. Все объемы даны без учета запаса.
 3. Перед заказом всего объема ЛПК сделать выкрасы на объекте размером 1000x1000 мм и согласовать с Заказчиком.
 4. После выполнения СМР объемы отделочных материалов уточнить.
 5. Данный лист смотреть вместе с развертками стен, л. 34-36.

| | | | | |
|--|----------------|-------------|--------|--|
| ДПР 20210818-1 | | | | |
| Адрес: ЖК "Прайм Парк" г. Москва Ленинградский проспект, д. 37 | | | | |
| Изм. | Колуч | Лист | №Эок | Подп. |
| | ГАП | Беляев И.Л. | | |
| Утвердил | Беляев И.Л. | | | 04.10.2022 |
| Дизайнер | Тихон К.С. | | | 04.10.2022 |
| Гл. дизайнер | Нарожник И.В. | | | 04.10.2022 |
| Архитектор | Никитенко В.О. | | | 04.10.2022 |
| Салон красоты "GO COPPOLA" | | | | |
| План отделки стен 2-го этажа М 1:50 | | | Стадия | Лист |
| | | | РД | 33 |
| | | | Листов | 74 |
| | | | | ИП Беляев И.Л. finaarte +7 (495) 926-45-97 |



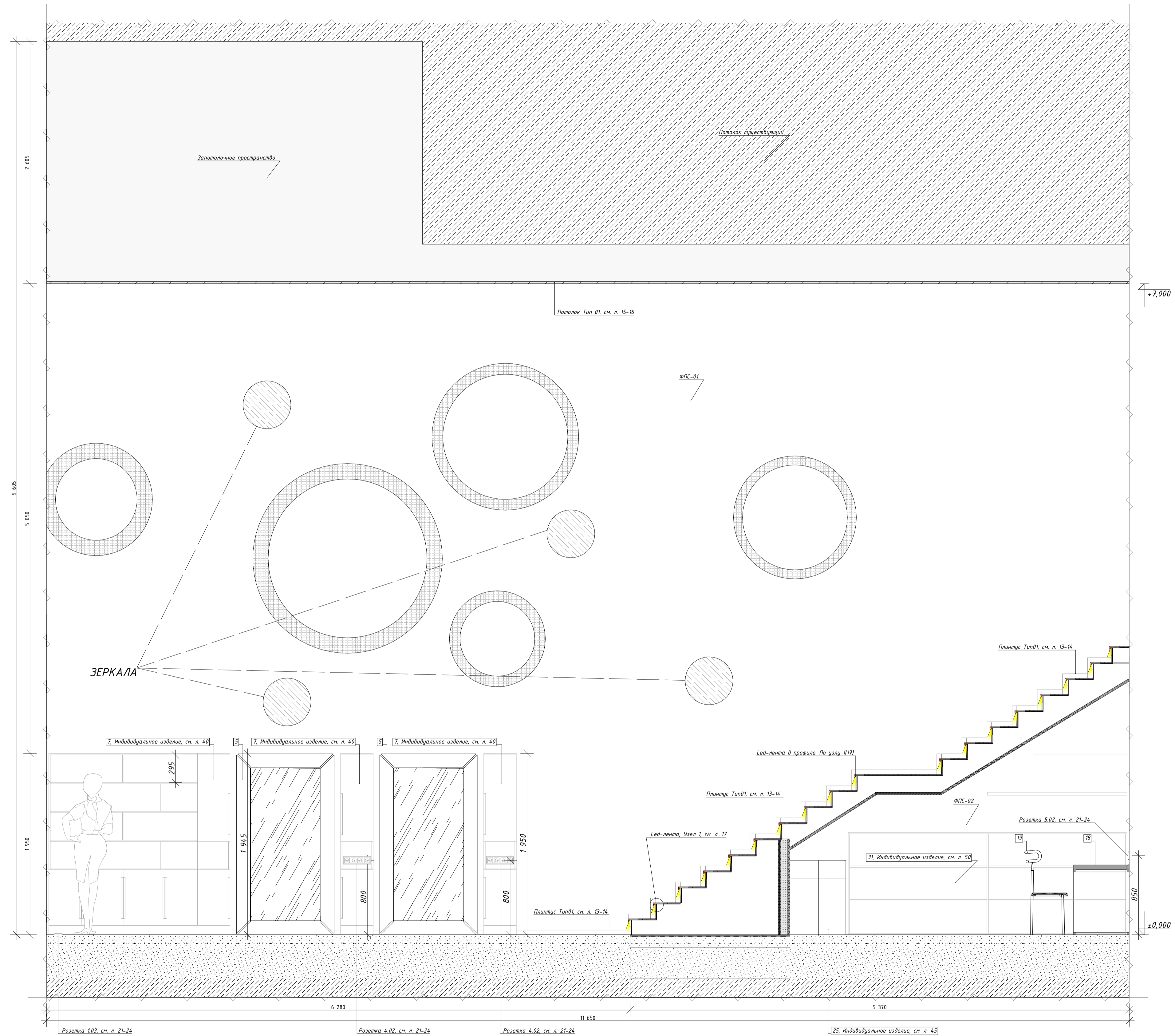
- Примечания:
1. За условную отметку ±0,000 принят уровень чистого пола.
 2. Все размеры являются проектными.
 3. Все размеры уточнить по месту.
 4. Вид А замаркирован на листах 7, 32.
 5. План расстановки мебели и оборудования см. на л. 7-8.
 6. Спецификацию мебели см. на л. 11-12.
 7. План полов см. на л. 13-14.
 8. План потолков см. на л. 15-16.
 9. План отделки стен см. на л. 32-33.
 10. Данный лист смотреть вместе с 3D визуализациями.

| ДПР 20210818-1 | | | | | |
|--|------|---------------|--------|-------|------------|
| Адрес: ЖК "Прайм Парк" г. Москва Ленинградский проспект, д. 37 | | | | | |
| Изм. | Кол. | Лист | М.Док. | Подп. | Дата |
| | | | | | |
| Исполн. | ГАП | Беляев И.Л. | | | 04.10.2022 |
| Утвердил | | Беляев И.Л. | | | 04.10.2022 |
| Дизайнер | | Тухачев К.С. | | | 04.10.2022 |
| Гл. дизайнер | | Нарожник И.В. | | | 04.10.2022 |
| Архитектор | | Киченко В.А. | | | 04.10.2022 |

| Салон красоты "BO CORPORA" | | |
|----------------------------|------|--------|
| Стадия | Лист | Листов |
| РД | 34 | 74 |

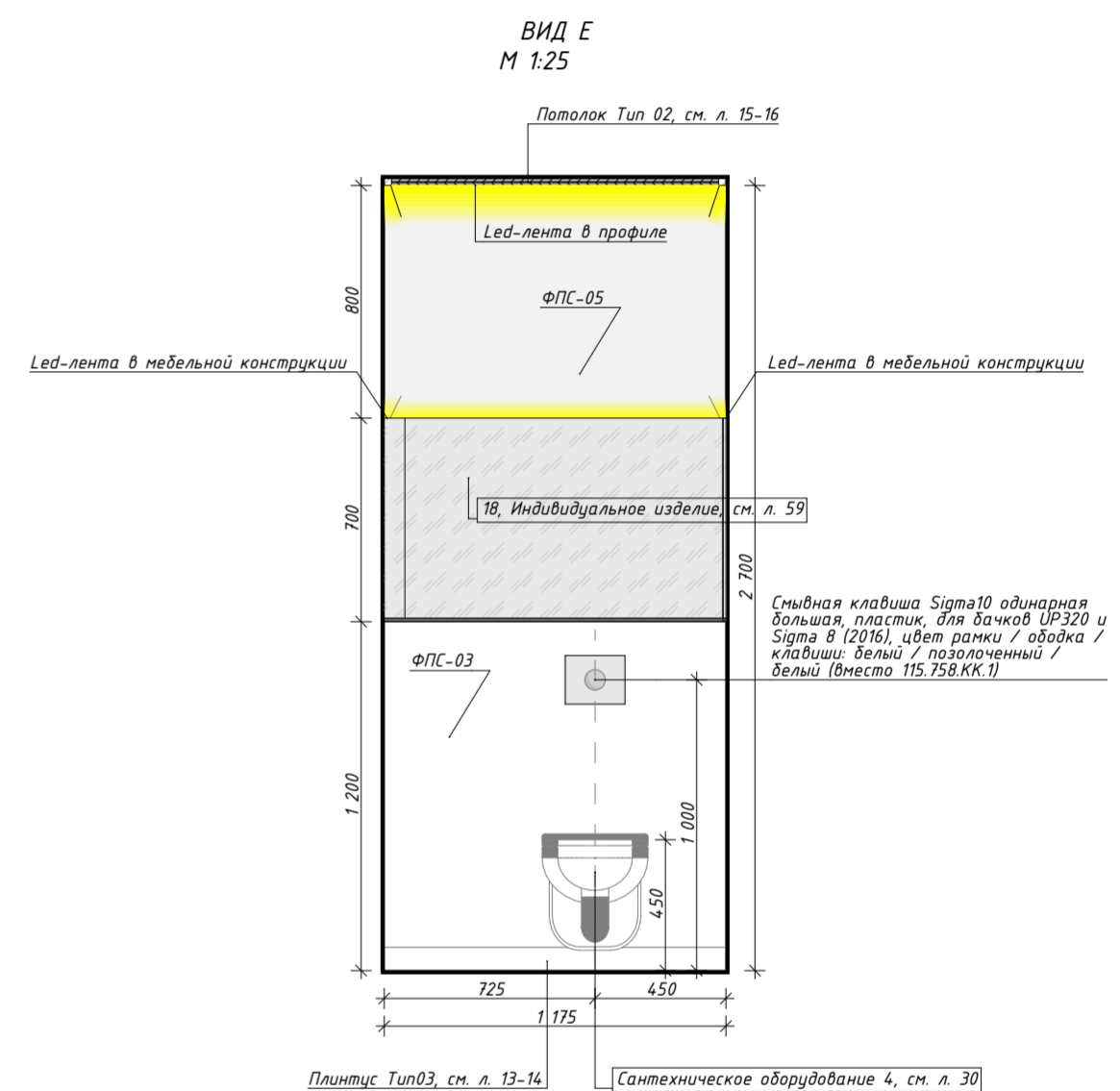
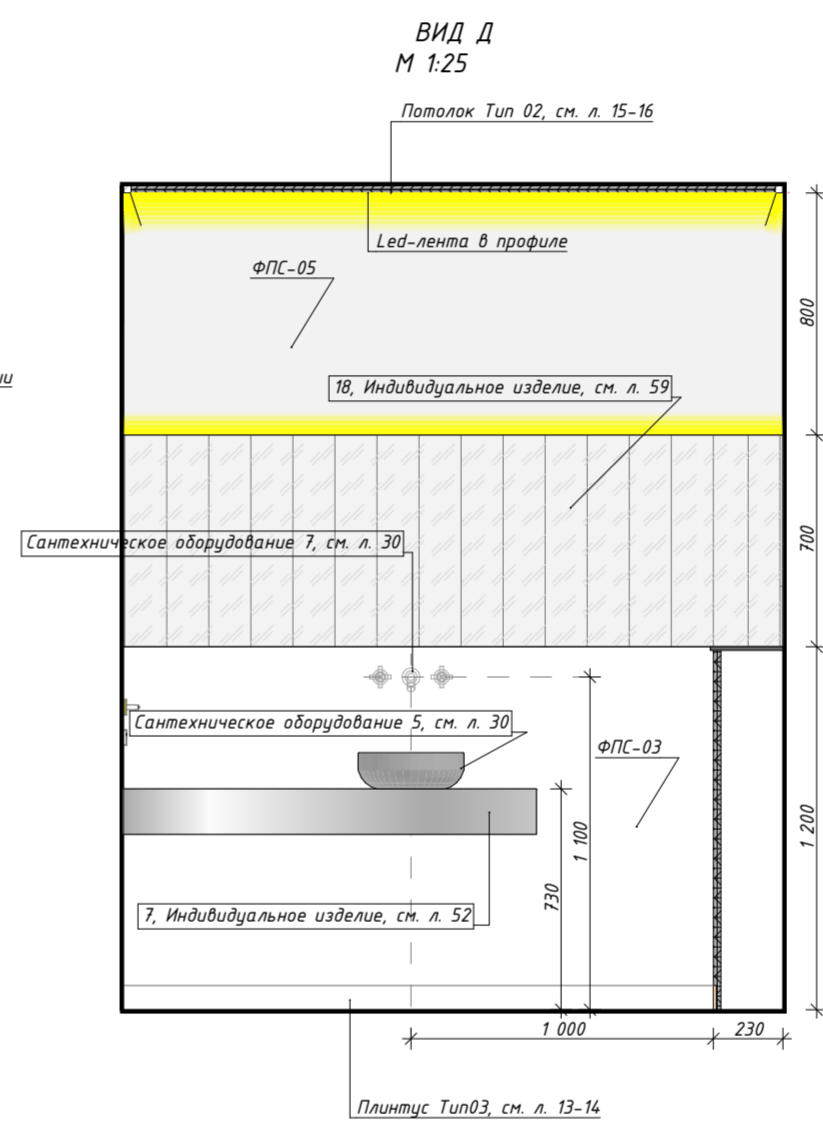
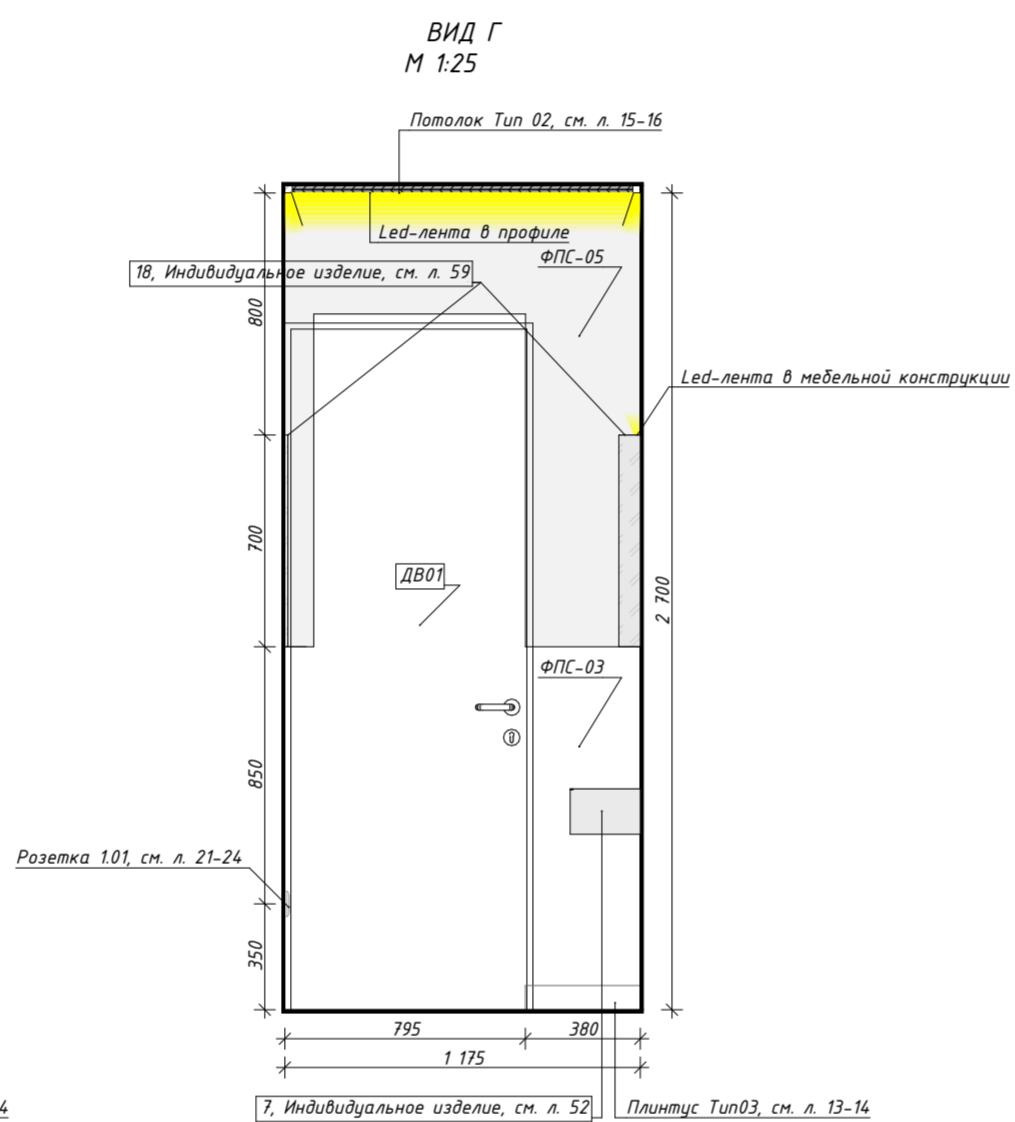
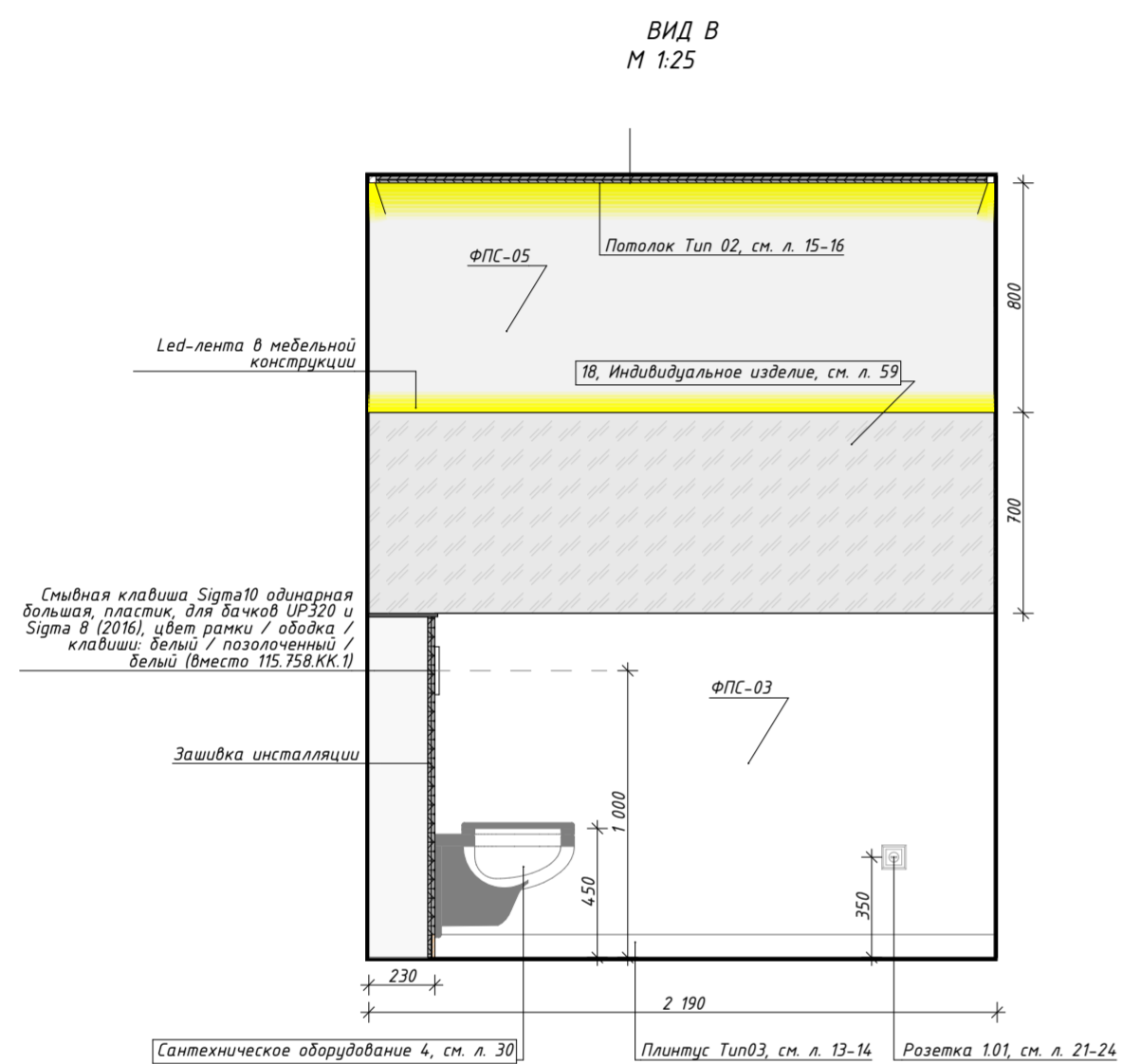
| | |
|----------------|----------------|
| ИП Беляев И.Л. | ИП Беляев И.Л. |
| Формат А1 | Формат А1 |

Согласовано
Взам. инв. №
План. и дата
Инв. № подл.



- Примечания:
1. За условную отметку ±0,000 принят уровень чистого пола.
 2. Все размеры являются проектными.
 3. Все размеры уточнить по месту.
 4. Вид Б замаркирован на листах 7, 32.
 5. План расстановки мебели и оборудования см. на л. 7-8.
 6. Спецификацию мебели см. на л. 11-12.
 7. План полов см. на л. 13-14.
 8. План потолков см. на л. 15-16.
 9. План отделки стен см. на л. 32-33.
 10. Данный лист смотреть вместе с 3D визуализациями.

| | | | | | |
|--|--------------|--------------|--------|-------------------|------------|
| ДПР 20210818-1 | | | | | |
| Адрес: ЖК "Прайм Парк" г. Москва Ленинградский проспект, д. 37 | | | | | |
| Изм. | Копч. | Лист | М.Шак. | Подп. | Дата |
| | ГАП | Беляев И.Л. | | | 04.10.2022 |
| | Утвердил | Беляев И.Л. | | | 04.10.2022 |
| | Дизайнер | Тухачев К.С. | | | 04.10.2022 |
| | Гл. дизайнер | Каражик И.В. | | | 04.10.2022 |
| | Архитектор | Киченко В.О. | | | 04.10.2022 |
| Салон красоты "BO CORPORA" | | | | РД | 35 |
| Вид Б М 1:25 | | | | ИП Беляев И.Л. | 74 |
| Формат А1 | | | | 7 (495) 926-45-97 | |



Примечания:

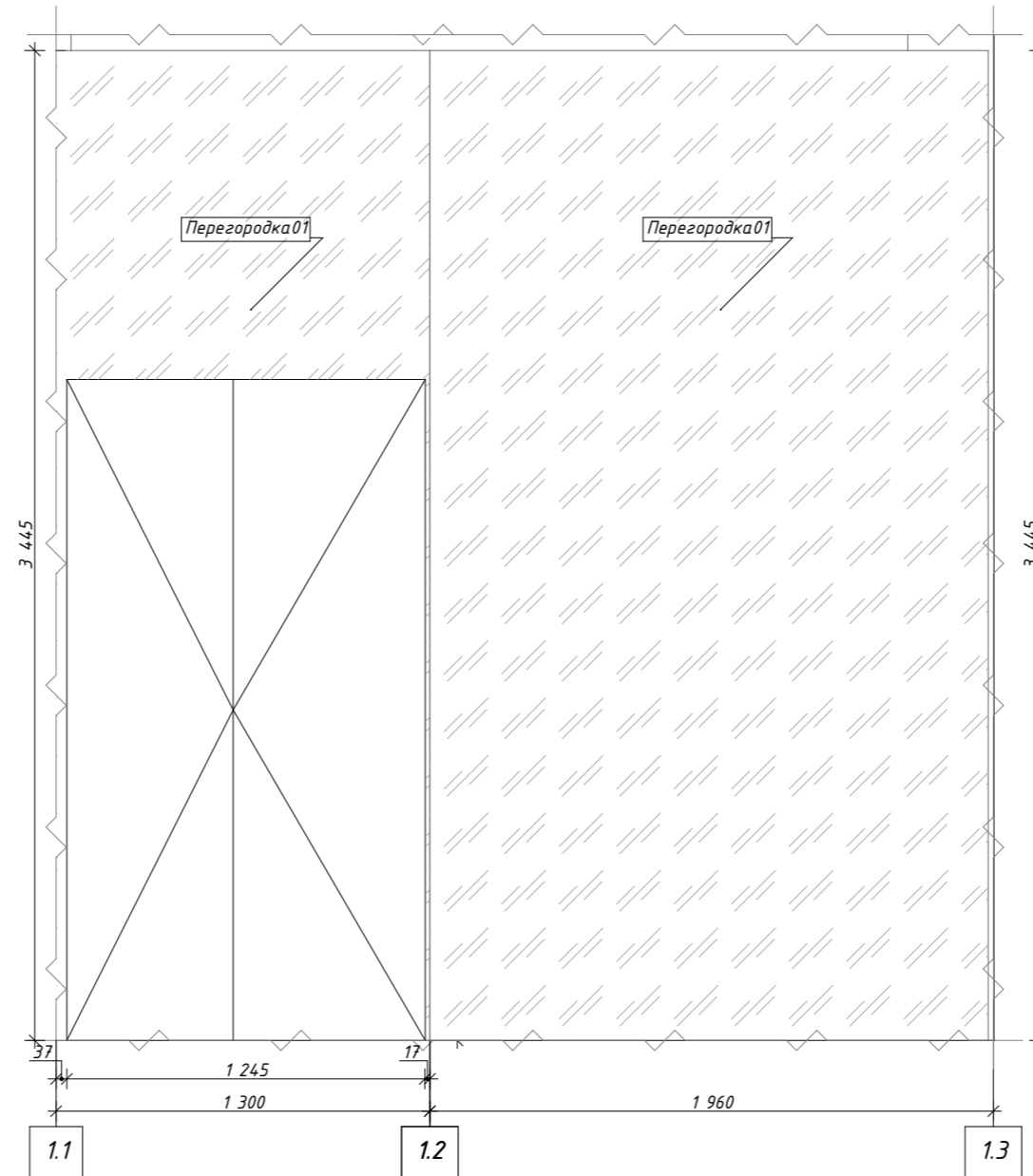
1. За условную отметку ±0,000 принят уровень чистого пола.
2. Все размеры являются проектными.
3. Все размеры уточнить по месту.
4. Вид В, Вид Г, Вид Д, Вид Е замаркированы на листах в, зз.
5. План расстановки мебели и оборудования см. на л. 7-8.
6. Спецификацию мебели см. на л. 11-12.
7. План полов см. на л. 13-14.
8. План потолков см. на л. 15-16.
9. План отделки стен см. на л. 32-33.
10. Данный лист смотреть вместе с 3D визуализациями.

| | | | | | |
|--|--------------|----------------|--------|-------|--------------------------------------|
| ДПР 20210818-1 | | | | | |
| Адрес: ЖК "Прайм Парк" г. Москва Ленинградский проспект, д. 37 | | | | | |
| Изм. | Колуч | Лист | № док. | Подп. | Дата |
| | ГАП | Беляев И.Л. | | | 04.10.2022 |
| | Утвердил | Беляев И.Л. | | | 04.10.2022 |
| | Дизайнер | Тихон К.С. | | | 04.10.2022 |
| | Гл. дизайнер | Нарожник И.В. | | | 04.10.2022 |
| | Архитектор | Никитенко В.О. | | | 04.10.2022 |
| Салон красоты "GO COPPOLA" | | | | | |
| Вид В, Вид Г, Вид Д, Вид Е М 1:25 | | | | | |
| Стадия | | Лист | Листов | | |
| РД | | 36 | 74 | | |
| finaarte | | | | | ИП Беляев И.Л. +7 (495) 926-45-97 |

Согласовано

Инв. № подл. Подп. и дата. Взам. инв. №

РАЗВЕРТКА 1.1-1.3
М 1:25



Согласовано

| | | |
|--------------|--------------|--------------|
| Инд. № подл. | Подп. и дата | Взам. инв. № |
| | | |


Примечания:

1. За условную отметку ±0,000 принят уровень чистого пола.
2. Все размеры являются проектными.
3. Все размеры уточнить по месту.
4. Развертка тамбура 1.1-1.2, 1.2-1.3 замаркирована на листах 7, 32.
5. План расстановки мебели и оборудования см. на л. 7-8.
6. Спецификацию мебели см. на л. 11-12.
7. План полов см. на л. 13-14.
8. План потолков см. на л. 15-16.
9. План отделки стен см. на л. 32-33.
10. Данный лист смотреть вместе с 3D визуализациями.

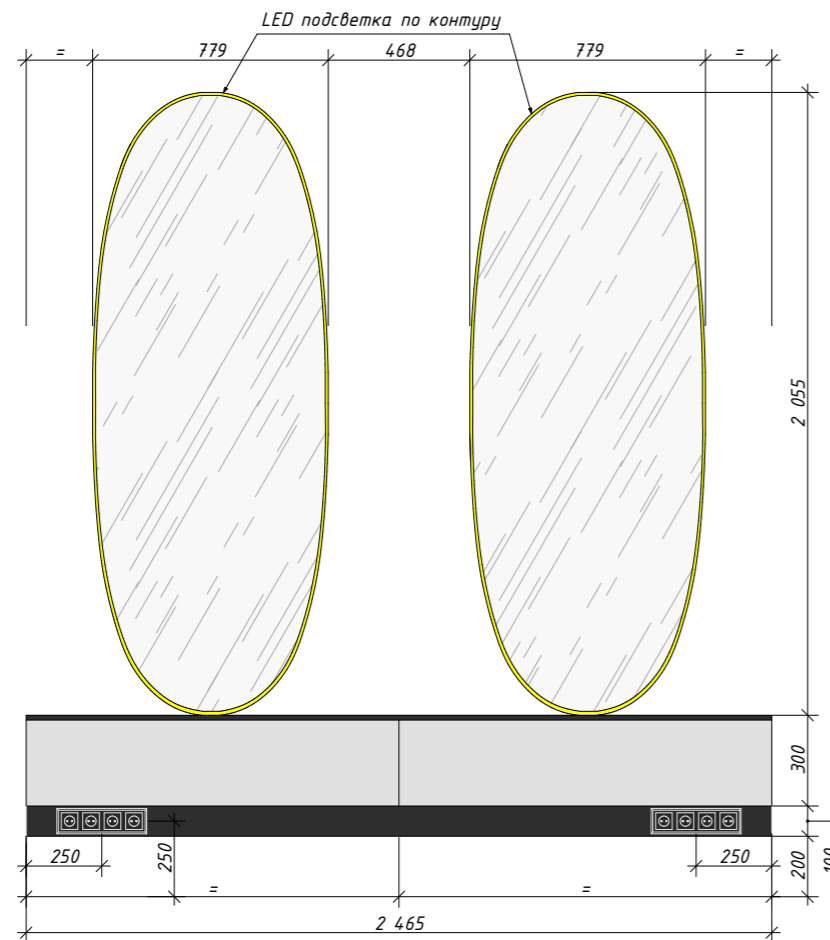
| | | | | | |
|--|--------------|----------------|---|-------|------------|
| ДПР 20210818-1 | | | | | |
| Адрес: ЖК "Прайм Парк" г. Москва Ленинградский проспект, д. 37 | | | | | |
| Изм. | Колуч. | Лист | № док. | Подп. | Дата |
| | ГАП | Беляев И.Л. | | | 04.10.2022 |
| | Утвердил | Беляев И.Л. | | | 04.10.2022 |
| | Дизайнер | Тихон К.С. | | | 04.10.2022 |
| | Гл. дизайнер | Нарожник И.В. | | | 04.10.2022 |
| | Архитектор | Никитенко В.О. | | | 04.10.2022 |
| Салон красоты "GO SOPPOLA" | | | | | |
| Развертка тамбура 1.1-1.2, 1.2-1.3 М 1:25 | | | | | |
| Стадия | Лист | Листов | ИП Беляев И.Л. finoarte +7 (495) 926-45-97 | | |
| РД | 36.1 | 74 | | | |

Изд.№1. 1 Этаж. Общий зал. (Тумба с зеркалами)

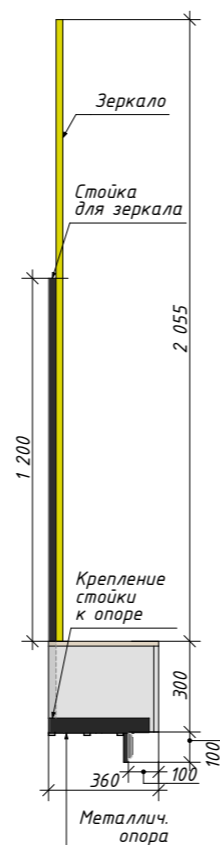
Тумба (2 465*400*360), Зеркало (2 055*779)




Вид А М 1:25



Вид В М 1:25



Вид Сверху М 1:25



Тумба: Расположение от колонны до колонны, от ур.ч.п. на высоте 200мм, полки - выдвигаемые, металлические опоры снизу, МДФ - 16мм, если не указано иного, облицовка фасадов зеркальная, верх столешницы и цоколь - RAL 9005. Предусмотреть возможность установки розеток.
Зеркало: LED подсветка по контуру, диоды с минимальным шагом, 4000 К. Предусмотреть отверстия в опорах под электровыводы.

ОБЯЗАТЕЛЬНО ДО ПРОИЗВОДСТВА МЕБЕЛИ ПРОИЗВЕСТИ ДОПОЛНИТЕЛЬНЫЕ ЗАМЕРЫ В ПОМЕЩЕНИИ ИЗМЕНЕНИЯ В ТЕХ.ЗАДАНИИ СОГЛАСОВЫВАТЬ С ДИЗАЙНЕРОМ

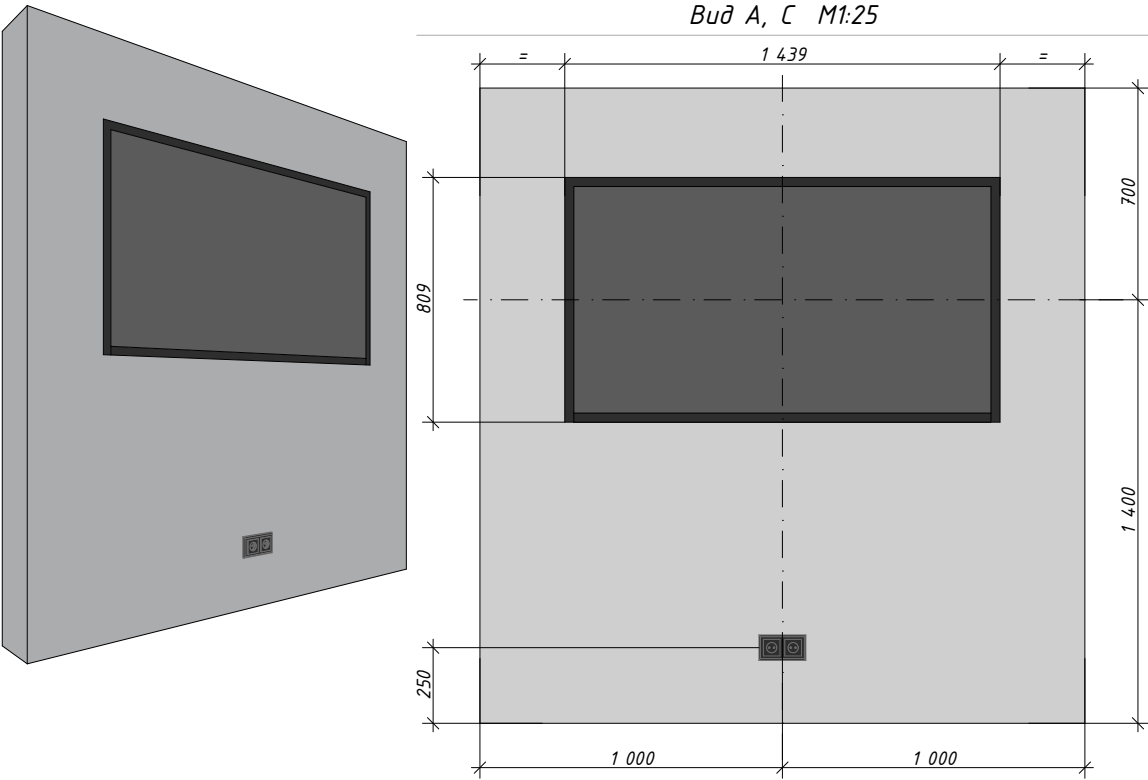
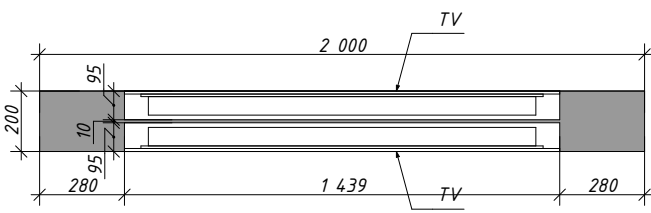
Примечания:

1. За условную отметку ±0,000 принят уровень чистого пола.
2. Все размеры являются проектными.
3. Все конструктивные решения разрабатываются подрядчиком на базе данного ТЗ. И пожеланий/потребностей заказчика.
4. Все размеры уточнить по месту.
5. Все материалы узлы и конструктивные решения отображенные в данном ТЗ. Являются примерами/ориентирами для подрядчика и не могут быть использованы как законченные решения.
6. Материал, цвет, финишная отделка согласовывается подрядчиком с дизайнером по образцу.
7. Все технические чертежи выполняются по обмерам подрядной организации.

ДПР 20210818-1

Адрес: ЖК "Прайм Парк" г. Москва Ленинградский проспект, д. 37

| Изм. | Колуч | Лист | №док. | Подп. | Дата | Стадия | Лист | Листов |
|------|--------------|----------------|-------|-------|------------|--|----------|--------------------------------------|
| | ГАП | Беляев И.Л. | | | 04.10.2022 | Салон красоты "GO SOPPOLA" | РД | 37 |
| | Утвердил | Беляев И.Л. | | | 04.10.2022 | | | |
| | Дизайнер | Тихон К.С. | | | 04.10.2022 | | | |
| | Гл. дизайнер | Нарожник И.В. | | | 04.10.2022 | Изд.№1. 1 Этаж. Общий зал. (Тумба с зеркалами) | finoarte | ИП Беляев И.Л. +7 (495) 926-45-97 |
| | Архитектор | Никитенко В.О. | | | 04.10.2022 | | | |

| | |
|--------------|---|
| Изд.№ 2 | Изд. №2. 1 Этаж. Общий зал (Перегородка с ТВ) |
| Габариты: | 2100*200*2000 |
| Изображение: | <p style="text-align: center;"><i>Вид А, С М1:25</i></p>  <p style="text-align: center;"><i>Вид Сверху М 1:25</i></p>  <p>Примечания:</p> <ol style="list-style-type: none"> 1. За условную отметку $\pm 0,000$ принят уровень чистого пола. 2. Все размеры являются проектными. 3. Все конструктивные решения разрабатываются подрядчиком на базе данного ТЗ. И пожеланий/потребностей заказчика. 4. Все размеры уточнить по месту. 5. Все материалы узлы и конструктивные решения отображенные в данном ТЗ. Являются примерами/ориентирами для подрядчика и не могут быть использованы как законченные решения. 6. Материал, цвет, финишная отделка согласовывается подрядчиком с дизайнером по образцу. 7. Все технические чертежи выполняются по обмерам подрядной организации. |
| Материал: | Металлокаркас, облицовка зеркало, ТВ с двух сторон "заподлицо" с внешней плоскостью перегородки. Розеточные блоки на 2 спота, с двух сторон. |
| Примечание: | ОБЯЗАТЕЛЬНО ДО ПРОИЗВОДСТВА МЕБЕЛИ ПРОИЗВЕСТИ ДОПОЛНИТЕЛЬНЫЕ ЗАМЕРЫ В ПОМЕЩЕНИИ ИЗМЕНЕНИЯ В ТЕХ.ЗАДАНИИ СОГЛАСОВЫВАТЬ С ДИЗАЙНЕРОМ |

Изд. № 4

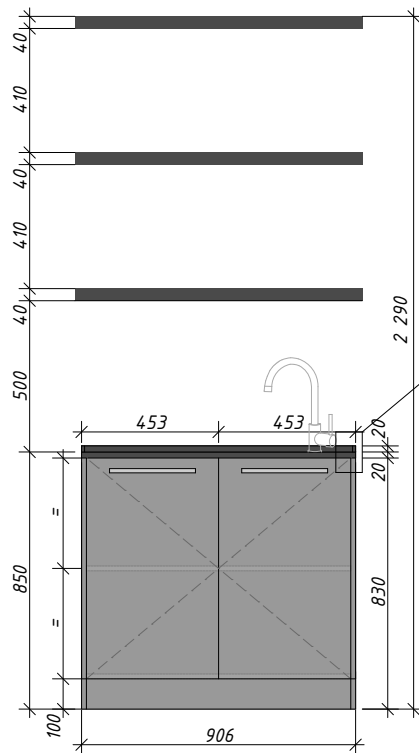
Изд. №4. 1 Этаж. Комната временного хранения 15 (Тумба, полки)

Габариты:

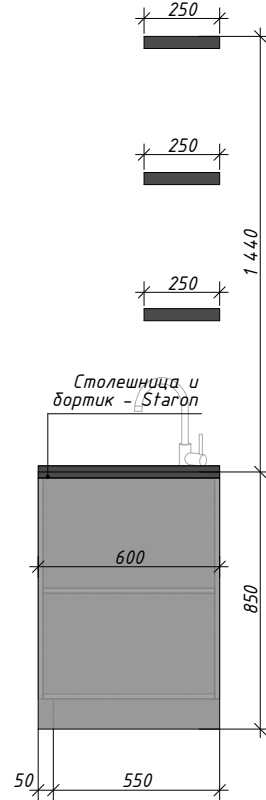
Тумба (906*600*850), Полки (906*250*40)

Изображение:

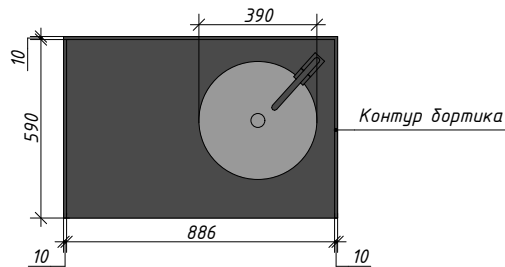
Вид А (М 1:25)



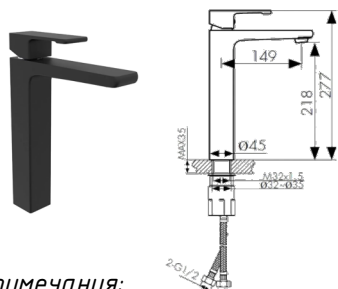
Вид D (М 1:25)



Вид сверху (М 1:25)



Смеситель для раковины (умывальника) KAISER Elite 01111-2 черный матовый



Описание
Смеситель для раковины Кабер Elite 01111-2 выполнен в
материале высококачественного пластика, который
используется для изготовления сантехнических изделий.
Конструкция: встраиваемый, однорычажный, однорычажный.

Курьто-о-тшаре

Управление: рычажный

Материал корпуса: пластик

Длина изделия: 149 мм

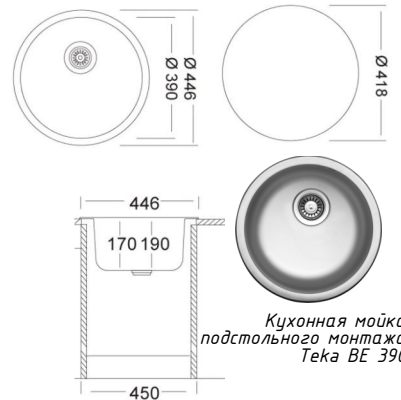
Изготовитель: KAISER

Задайте вопросы по телефону

Все товары KAISER

КАЙСЕР

Ручка мебельная рейлинг
Размер в мм - 284x12x32



Примечания:

1. За условную отметку $\pm 0,000$ принят уровень чистого пола.
2. Все размеры являются проектными.
3. Все конструктивные решения разрабатываются подрядчиком на базе данного ТЗ. И пожеланий/потребностей заказчика.
4. Все размеры уточнить по месту.
5. Все материалы узлы и конструктивные решения отображенные в данном ТЗ. Являются примерами/ориентирами для подрядчика и не могут быть использованы как законченные решения.
6. Материал, цвет, финишная отделка согласовывается подрядчиком с дизайнером по образцу.
7. Все технические чертежи выполняются по обмерам подрядной организации.

Материал:

ЛДСП белый RAL 9003 матовый толщиной 16мм, если не указано иного; полки ЛДСП черный RAL 9005 матовый; столешница и бортик - Staron черный ON095 Опух; фурнитура; мойка врезная под столешницу.

Примечание:

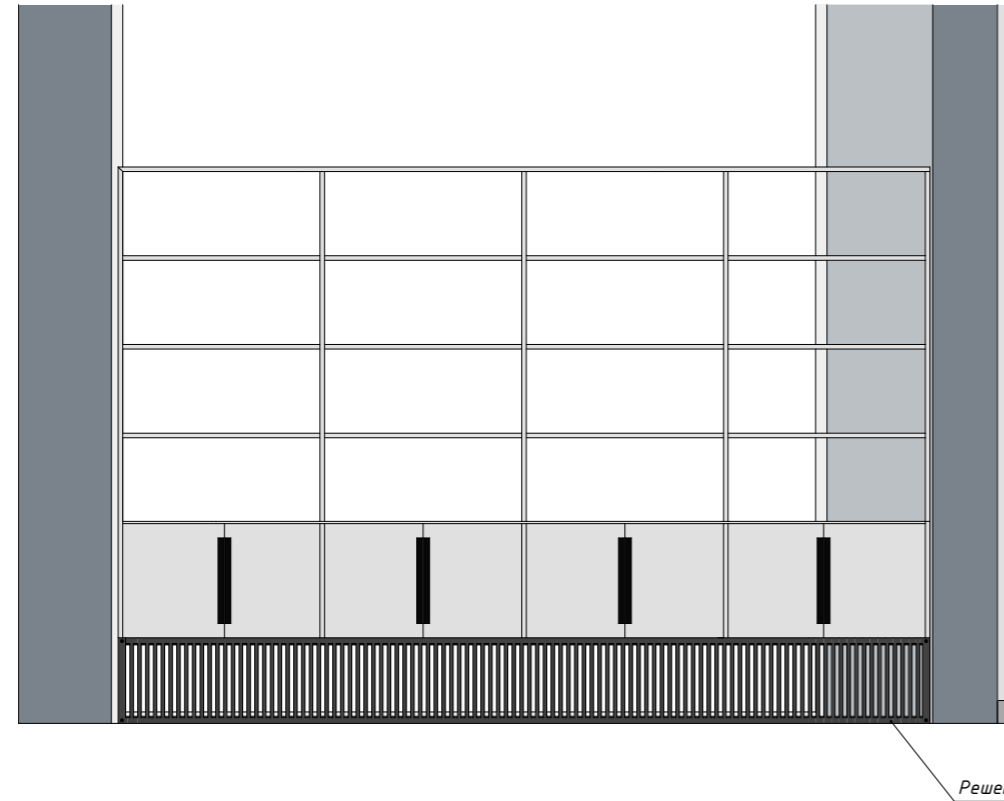
ОБЯЗАТЕЛЬНО ДО ПРОИЗВОДСТВА МЕБЕЛИ ПРОИЗВЕСТИ ДОПОЛНИТЕЛЬНЫЕ ЗАМЕРЫ В ПОМЕЩЕНИИ ИЗМЕНЕНИЯ В ТЕХ.ЗАДАНИИ СОГЛАСОВЫВАТЬ С ДИЗАЙНЕРОМ

| | |
|--------------|--|
| Изд.№ 7 | Изд. №7. 1 Этаж. Общий зал (Шкаф с пеналами) |
| Габариты: | шкаф 1950*1950*350, пенал 350*1950*350 |
| Изображение: | <p>Вид А М 1:25</p> <p>Вид В М 1:25</p> <p>Вид сверху М 1:25</p> <p>Примечания: 1. За условную отметку $\pm 0,000$ принят уровень чистого пола. 2. Все размеры являются проектными. 3. Все конструктивные решения разрабатываются подрядчиком на базе данного ТЗ. И пожеланий/потребностей заказчика. 4. Все размеры уточнить по месту. 5. Все материалы узлы и конструктивные решения отображенные в данном ТЗ. Являются примерами/ориентирами для подрядчика и не могут быть использованы как законченные решения. 6. Материал, цвет, финишная отделка согласовывается подрядчиком с дизайнером по образцу. 7. Все технические чертежи выполняются по обмерам подрядной организации.</p> |
| Материал: | МДФ белый RAL 9003 матовый - толщина 16мм, если не указано иного; фурнитура; |
| Примечание: | ОБЯЗАТЕЛЬНО ДО ПРОИЗВОДСТВА МЕБЕЛИ ПРОИЗВЕСТИ ДОПОЛНИТЕЛЬНЫЕ ЗАМЕРЫ В ПОМЕЩЕНИИ ИЗМЕНЕНИЯ В ТЕХ.ЗАДАНИИ СОГЛАСОВЫВАТЬ С ДИЗАЙНЕРОМ |

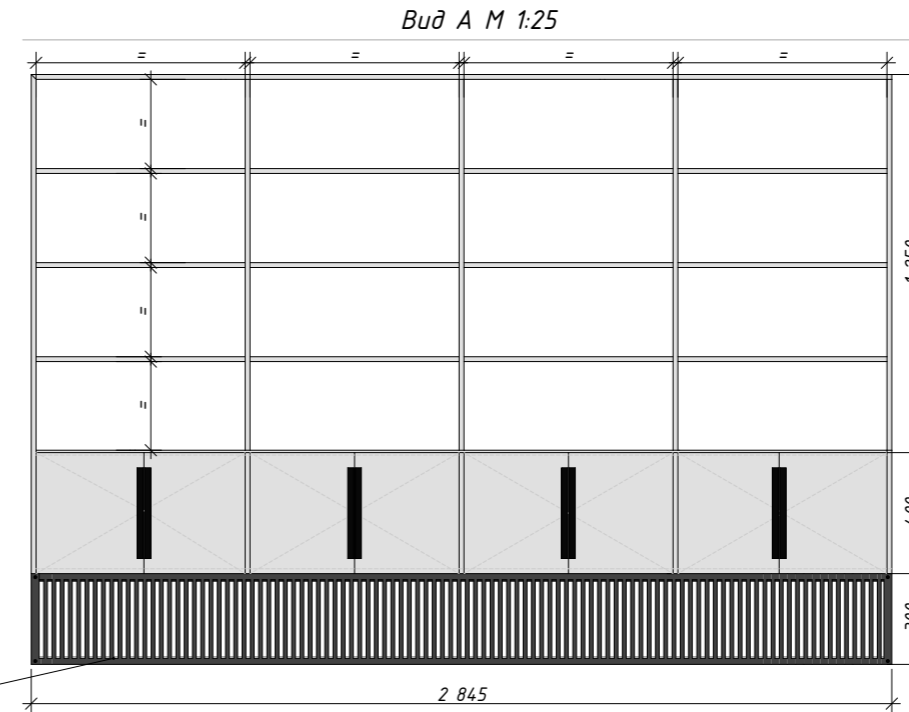
| | |
|--------------|---|
| Изд.№ 8 | Изд.№8. 1 Этаж. Ресепшн (Стойка) |
| Габариты: | 2300*875*1100 (столешница рабочая – 50, столешница верхняя – 15) |
| Изображение: | <p>Верхняя столешница</p> <p>Рабочая столешница</p> <p>Примечания: 1. За условную отметку $\pm 0,000$ принят уровень чистого пола. 2. Все размеры являются проектными. 3. Все конструктивные решения разрабатываются подрядчиком на базе данного ТЗ. И пожеланий/потребностей заказчика. 4. Все размеры уточнить по месту. 5. Все материалы узлы и конструктивные решения отображенные в данном ТЗ. Являются примерами/ориентирами для подрядчика и не могут быть использованы как законченные решения. 6. Материал, цвет, финишная отделка согласовывается подрядчиком с дизайнером по образцу. 7. Все технические чертежи выполняются по обмерам подрядной организации.</p> |
| Материал: | МДФ черный RAL 9005 матовый, столешница верхняя-coipan черный, внешняя облицовка – сталь с нитрид титаном |
| Примечание: | ОБЯЗАТЕЛЬНО ДО ПРОИЗВОДСТВА МЕБЕЛИ ПРОИЗВЕСТИ ДОПОЛНИТЕЛЬНЫЕ ЗАМЕРЫ В ПОМЕЩЕНИИ ИЗМЕНЕНИЯ В ТЕХ.ЗАДАНИИ СОГЛАСОВЫВАТЬ С ДИЗАЙНЕРОМ |

Изд.№15. 1 Этаж. Ресепшн (Шкаф отдельностоящий)

2 845*1 950*275

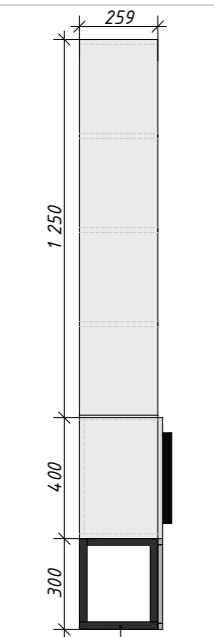


Решетка

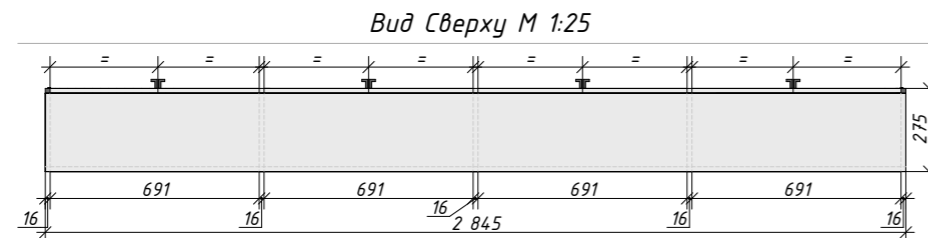


Вид А М 1:25

Вид D М 1:25



Металлическая опора



Вид Сверху М 1:25

- Примечания:
1. За условную отметку ±0,000 принят уровень чистого пола.
 2. Все размеры являются проектными.
 3. Все конструктивные решения разрабатываются подрядчиком на базе данного ТЗ. И пожеланий/потребностей заказчика.
 4. Все размеры уточнить по месту.
 5. Все материалы узлы и конструктивные решения отображенные в данном ТЗ. Являются примерами/ориентирами для подрядчика и не могут быть использованы как законченные решения.
 6. Материал, цвет, финишная отделка согласовывается подрядчиком с дизайнером по образцу.
 7. Все технические чертежи выполняются по обмерам подрядной организации.

ДПР 20210818-1

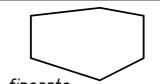
Адрес: ЖК "Прайм Парк" г. Москва Ленинградский проспект, д. 37

| Изм. | Колуч. | Лист | № док. | Подп. | Дата |
|------|--------------|----------------|--------|-------|------------|
| | ГАП | Беляев И.Л. | | | 04.10.2022 |
| | Утвердил | Беляев И.Л. | | | 04.10.2022 |
| | Дизайнер | Тихон К.С. | | | 04.10.2022 |
| | Гл. дизайнер | Нарожник И.В. | | | 04.10.2022 |
| | Архитектор | Никитенко В.О. | | | 04.10.2022 |

Салон красоты "GO SOPPOLA"

| Стадия | Лист | Листов |
|--------|------|--------|
| РД | 42 | 74 |

Изд.№15. 1 Этаж. Ресепшн (Шкаф отдельностоящий)



finoarte

ИП Беляев И.Л.
+7 (495) 926-45-97

МДФ белый RAL 9003 матовый - толщина 16мм, если не указано иного; фурнитура; металлические опоры; закладные для крепления опор к полу; решетка для доступа к внутрипольному конвектору - металл черный (RAL 9005) матовый, предусмотреть его крепление к конструкции тумбы;

ОБЯЗАТЕЛЬНО ДО ПРОИЗВОДСТВА МЕБЕЛИ ПРОИЗВЕСТИ ДОПОЛНИТЕЛЬНЫЕ ЗАМЕРЫ В ПОМЕЩЕНИИ ИЗМЕНЕНИЯ В ТЕХ.ЗАДАНИИ СОГЛАСОВЫВАТЬ С ДИЗАЙНЕРОМ

Согласовано

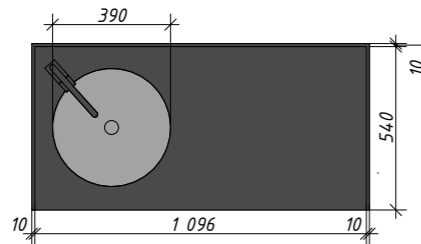
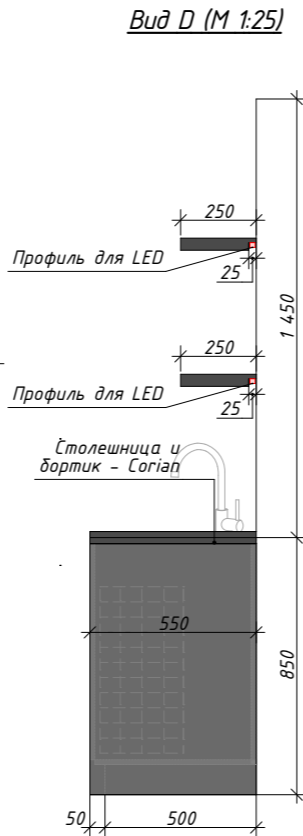
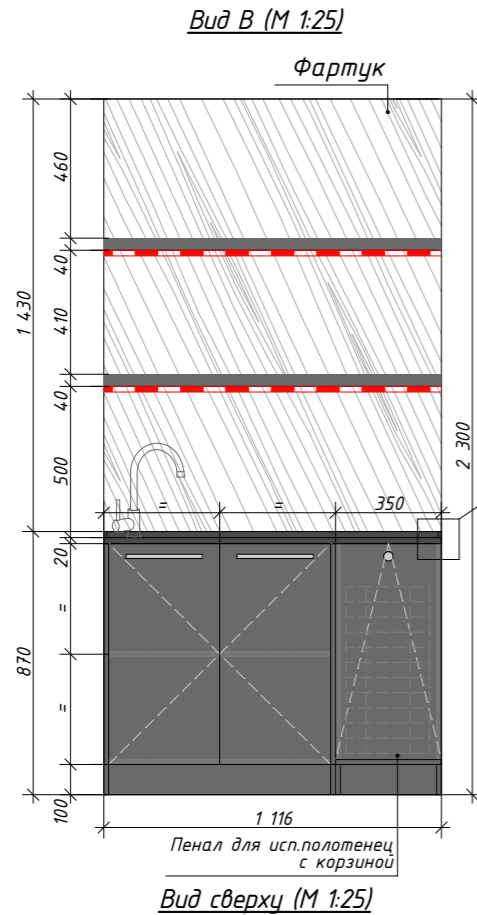
Взам. инв. №

Подп. и дата

Инв. № подл.

Изд.№16. 1 Этаж. Лаборатория (Тумба, полки, фартук)

Тумба (1116*550*850), Полки (1116*250*40), Фартук (1430*1116)



Механизм открывания пенала для исп.полотенец (откидной) + корзина



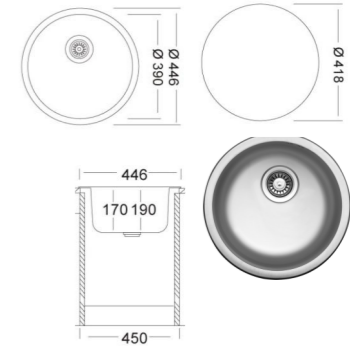
Материал фартука - сталь с нитрид титаном

Ручка рейлинг "Тай 2"

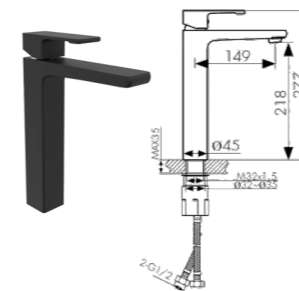
Материал
латунь шлифовка матовая
Размер
L252xH34x14 мм



Кухонная мойка подольного монтажа Тека BE 390



Смеситель для раковины (умывальника) KAISER Elite 01111-2 черный матовый



Описание
Смеситель для раковины Kaiser Elite 01111-2 выполнен в современном стиле с хромированной латунью и хромированной нержавеющей сталью. Продукция имеет конструкцию, исправной на протяжении гарантийного срока.

Корпус - латунь
Управление - нержавеющая сталь
Материал корпуса - латунь
Длина крана - 180 мм
Гарантия
Защита от перегрева
Все типы КРАСЕР
ALEXEX

Ручка knob "Манчестер"

Материал
латунь шлифовка матовая
Размер
H19xØ32 мм



LED подсветка полок

- Примечания:
1. За условную отметку ±0,000 принят уровень чистого пола.
 2. Все размеры являются проектными.
 3. Все конструктивные решения разрабатываются подрядчиком на базе данного ТЗ. И пожеланий/потребностей заказчика.
 4. Все размеры уточнить по месту.
 5. Все материалы узлы и конструктивные решения отображенные в данном ТЗ. Являются примерами/ориентирами для подрядчика и не могут быть использованы как законченные решения.
 6. Материал, цвет, финишная отделка согласовывается подрядчиком с дизайнером по образцу.
 7. Все технические чертежи выполняются по обмерам подрядной организации.

МДФ черный RAL 9005 матовый толщиной 16мм если не указано иного; корзина для использованных полотенец; фурнитура; мойка врезная под столешницу; столешница и бортик - corian черный Nostigne; фартук (сталь с нитрид титановым покрытием); полки МДФ матовый черный RAL 9005 с фрезеровкой под профиль LED, LED 3000K, диоды с минимальным шагом (профиль с рассеивателем).

ОБЯЗАТЕЛЬНО ДО ПРОИЗВОДСТВА МЕБЕЛИ ПРОИЗВЕСТИ ДОПОЛНИТЕЛЬНЫЕ ЗАМЕРЫ В ПОМЕЩЕНИИ ИЗМЕНЕНИЯ В ТЕХ.ЗАДАНИИ СОГЛАСОВЫВАТЬ С ДИЗАЙНЕРОМ

| | | | | | |
|--|--------------|----------------|--------|--------------------------------------|------------|
| ДПР 20210818-1 | | | | | |
| Адрес: ЖК "Прайм Парк" г. Москва Ленинградский проспект, д. 37 | | | | | |
| Изм. | Колуч | Лист | № док. | Подп. | Дата |
| | ГАП | Беляев И.Л. | | | 04.10.2022 |
| | Утвердил | Беляев И.Л. | | | 04.10.2022 |
| | Дизайнер | Тихон К.С. | | | 04.10.2022 |
| | Гл. дизайнер | Нарожник И.В. | | | 04.10.2022 |
| | Архитектор | Никитенко В.О. | | | 04.10.2022 |
| Салон красоты "GO SOPPOLA" | | | | | |
| | | Стадия | Лист | Листов | |
| | | РД | 43 | 74 | |
| Изд.№16. 1 Этаж. Лаборатория (Тумба, полки, фартук) | | | | ИП Беляев И.Л. +7 (495) 926-45-97 | |

Согласовано

| | |
|--------------|--|
| Взам. инв. № | |
| Подп. и дата | |
| Инв. № подл. | |

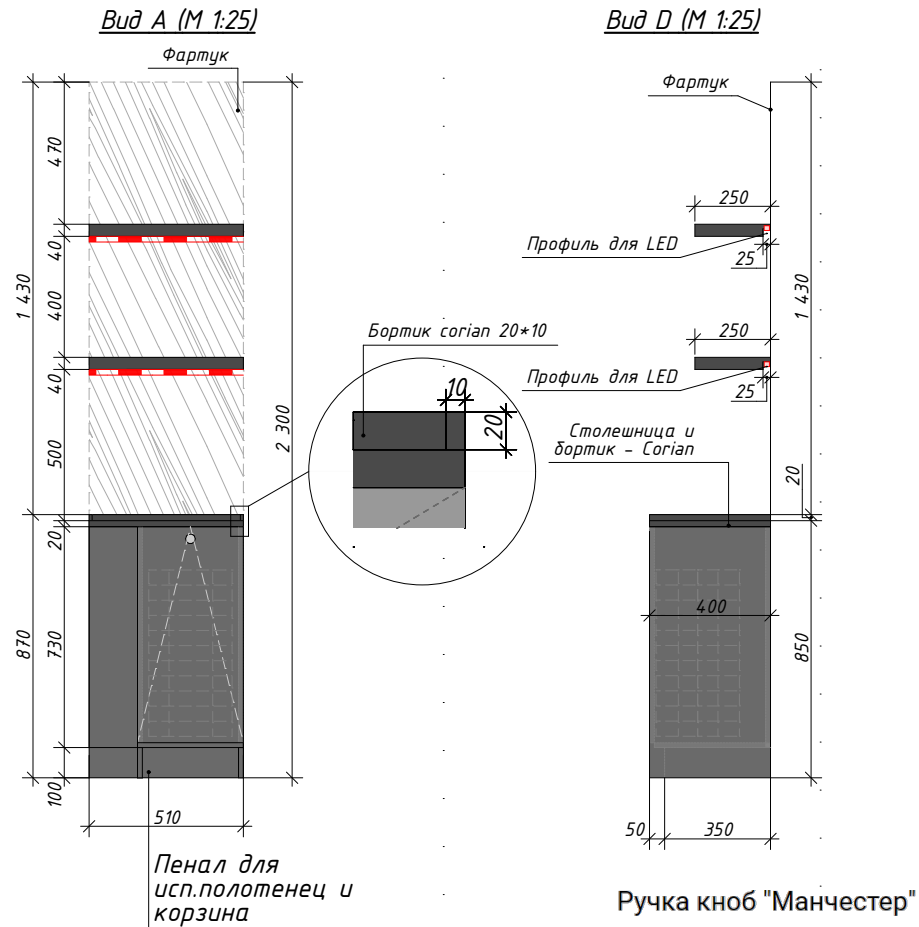
Изд.№ 17

Изд.№17. 1 Этаж. Лаборатория. (Тумба, полки, фартук)

Габариты:

Тумба (350*400*850), Полки (350*250*40), Фартук (1430*350)

Изображение:



Ручка knob "Манчестер"

Материал


латунь шлифовка матовая

Размер

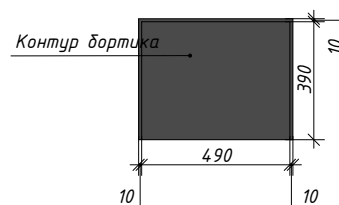
H19xD32 мм



Материал фартука - сталь с нитрид титаном



Механизм открывания пенала для исп.полотенец (откидной) + корзина

Вид Сверху (М 1:25)

LED подсветка полок

Примечания:

1. За условную отметку $\pm 0,000$ принят уровень чистого пола.
2. Все размеры являются проектными.
3. Все конструктивные решения разрабатываются подрядчиком на базе данного ТЗ. И пожеланий/потребностей заказчика.
4. Все размеры уточнить по месту.
5. Все материалы узлы и конструктивные решения отображенные в данном ТЗ. Являются примерами/ориентирами для подрядчика и не могут быть использованы как законченные решения.
6. Материал, цвет, финишная отделка согласовывается подрядчиком с дизайнером по образцу.
7. Все технические чертежи выполняются по обмерам подрядной организации.

Материал:

МДФ черный RAL 9005 матовый толщиной 16мм, если не указано иного; корзина для использованных полотенец; фурнитура; столешница и бортик - corian черный Nocturgle; фартук (сталь с нитрид титановым покрытием); полки МДФ матовый черный RAL 9005 с фрезеровкой под профиль LED, LED 3000K, диоды с минимальным шагом (профиль с рассеивателем).

Примечание:

ОБЯЗАТЕЛЬНО ДО ПРОИЗВОДСТВА МЕБЕЛИ ПРОИЗВЕСТИ ДОПОЛНИТЕЛЬНЫЕ ЗАМЕРЫ В ПОМЕЩЕНИИ ИЗМЕНЕНИЯ В ТЕХ.ЗАДАНИИ СОГЛАСОВЫВАТЬ С ДИЗАЙНЕРОМ

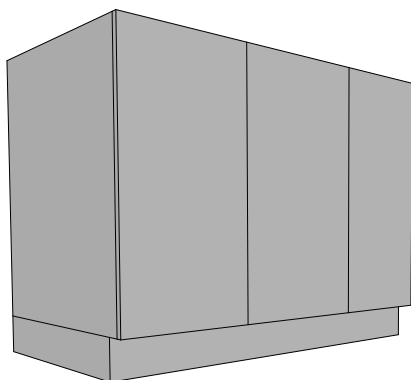
Изд.№ 25

Изд.№25. 1 Этаж. Комната временного хранения 14 (Тумба)

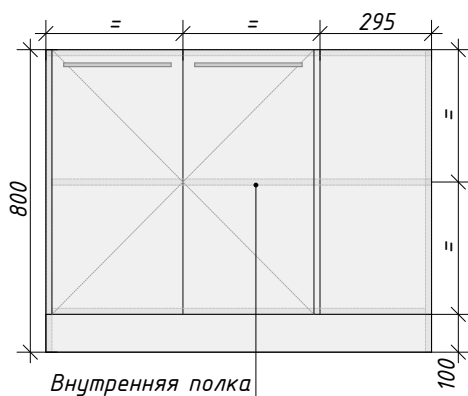
Габариты:

1020*600*800

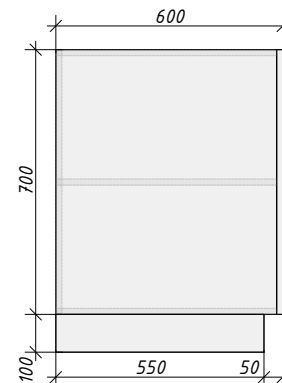
Изображение:



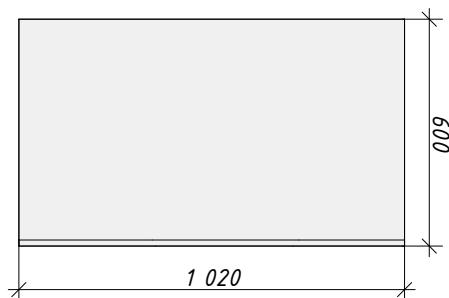
Вид А(М 1:20)



Вид В(М 1:20)



Вид сверху (М 1:20)



Ручка мебельная рейлинг
Размер в мм - 284x12x32



Примечания:

1. За условную отметку $\pm 0,000$ принят уровень чистого пола.
2. Все размеры являются проектными.
3. Все конструктивные решения разрабатываются подрядчиком на базе данного ТЗ. И пожеланий/потребностей заказчика.
4. Все размеры уточнить по месту.
5. Все материалы узлы и конструктивные решения отображенные в данном ТЗ. Являются примерами/ориентирами для подрядчика и не могут быть использованы как законченные решения.
6. Материал, цвет, финишная отделка согласовывается подрядчиком с дизайнером по образцу.
7. Все технические чертежи выполняются по обмерам подрядной организации.

Материал:

ЛДСП белый RAL 9003 матовый, толщиной 16мм, если не указано иного; фурнитура; ручки

Примечание:

ОБЯЗАТЕЛЬНО ДО ПРОИЗВОДСТВА МЕБЕЛИ ПРОИЗВЕСТИ ДОПОЛНИТЕЛЬНЫЕ ЗАМЕРЫ В ПОМЕЩЕНИИ ИЗМЕНЕНИЯ В ТЕХ.ЗАДАНИИ СОГЛАСОВЫВАТЬ С ДИЗАЙНЕРОМ

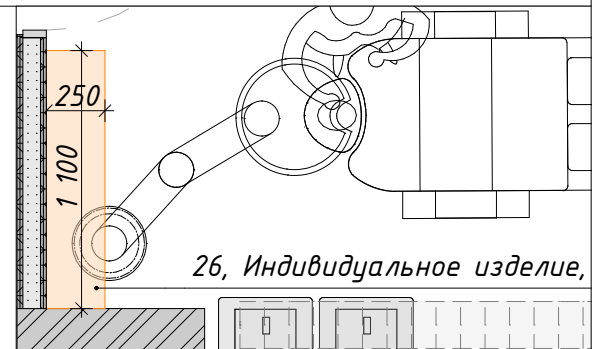
Изд.№ 26

Изд.№26. 1 Этаж. Педикурный кабинет (Фигурная полка)

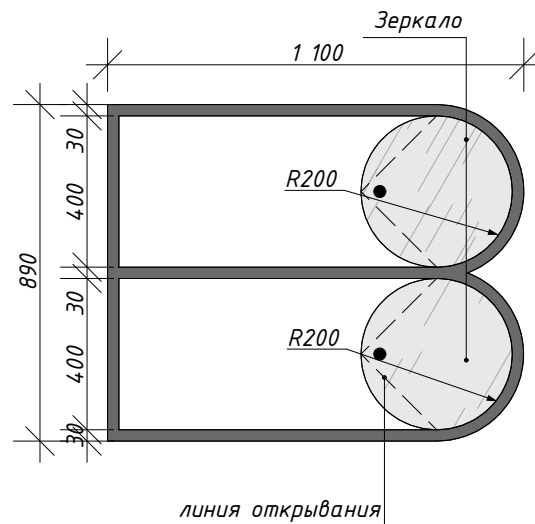
Габариты:

1100*250*890, толщина 30

Изображение:



Вид D (М 1:25)



Ручка knob "Элегант"

Материал

латунь шлифовка матовая

Размер

D32xH33 мм

Примечания:

1. За условную отметку $\pm 0,000$ принят уровень чистого пола.

2. Все размеры являются проектными.

3. Все конструктивные решения разрабатываются подрядчиком на базе данного ТЗ. И пожеланий/потребностей заказчика.

4. Все размеры уточнить по месту.

5. Все материалы узлы и конструктивные решения отображенные в данном ТЗ. Являются примерами/ориентирами для подрядчика и не могут быть использованы как законченные решения.

6. Материал, цвет, финишная отделка согласовывается подрядчиком с дизайнером по образцу.

7. Все технические чертежи выполняются по обмерам подрядной организации.

Материал:

Каркас - МДФ глянцевый черный RAL 9005, зеркальные дверцы, фурнитура (ручки черные).

Примечание:

ОБЯЗАТЕЛЬНО ДО ПРОИЗВОДСТВА МЕБЕЛИ ПРОИЗВЕСТИ ДОПОЛНИТЕЛЬНЫЕ ЗАМЕРЫ В ПОМЕЩЕНИИ ИЗМЕНЕНИЯ В ТЕХ.ЗАДАНИИ СОГЛАСОВЫВАТЬ С ДИЗАЙНЕРОМ

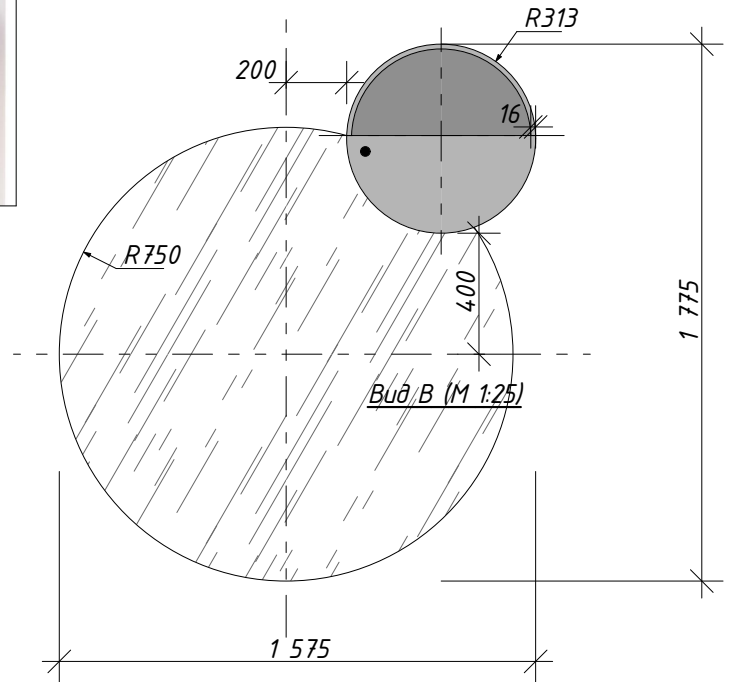
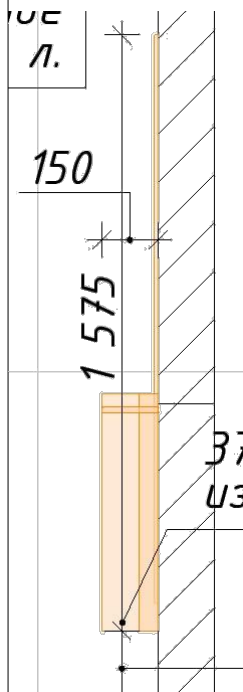
Изд.№ 28

Изд.№28. 1 Этаж. Педикюрный кабинет (Зеркало-полка)

Габариты:

D1500 зеркало, D625 полка, глубина полки 150

Изображение:



Облицовка полки
- сталь с нитрид
титаном




Ручка knob "Элегант"

Материал

латунь шлифовка матовая

Размер

D32xH33 мм



Примечания:

1. За условную отметку $\pm 0,000$ принят уровень чистого пола.

2. Все размеры являются проектными.

3. Все конструктивные решения разрабатываются подрядчиком на базе данного ТЗ. И пожеланий/потребностей заказчика.

4. Все размеры уточнить по месту.

5. Все материалы узлы и конструктивные решения отображенные в данном ТЗ. Являются примерами/ориентирами для подрядчика и не могут быть использованы как законченные решения.

6. Материал, цвет, финишная отделка согласовывается подрядчиком с дизайнером по образцу.

7. Все технические чертежи выполняются по обмерам подрядной организации.

Материал:

Зеркало, полка облицовка сталью с нитрид титаном глубиной 150, ручка черная круглая, фурнитура

Примечание:

ОБЯЗАТЕЛЬНО ДО ПРОИЗВОДСТВА МЕБЕЛИ ПРОИЗВЕСТИ ДОПОЛНИТЕЛЬНЫЕ ЗАМЕРЫ В ПОМЕЩЕНИИ ИЗМЕНЕНИЯ В ТЕХ.ЗАДАНИИ СОГЛАСОВЫВАТЬ С ДИЗАЙНЕРОМ

Изд.№ 29

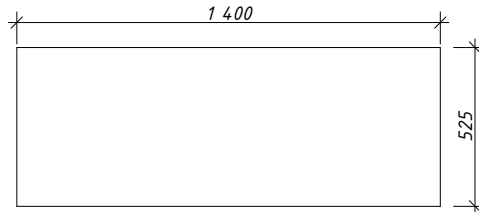
Изд.№29. 1 Этаж. Комната временного хранения 1.4 (Шкаф)

Габариты:


1500*525*2400

Изображение:


Вид сверху (М 1:25)



Вид А (М 1:25)



Вид В (М 1:25)



Примечания:

1. За условную отметку $\pm 0,000$ принят уровень чистого пола.

2. Все размеры являются проектными.

3. Все конструктивные решения разрабатываются подрядчиком на базе данного ТЗ. И пожеланий/потребностей заказчика.

4. Все размеры уточнить по месту.

5. Все материалы узлы и конструктивные решения отображенные в данном ТЗ. Являются примерами/ориентирами для подрядчика и не могут быть использованы как законченные решения.

6. Материал, цвет, финишная отделка согласовывается подрядчиком с дизайнером по образцу.

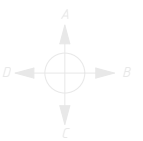
7. Все технические чертежи выполняются по обмерам подрядной организации.

Материал:

ЛДСП белый RAL 9003 матовый, фурнитура

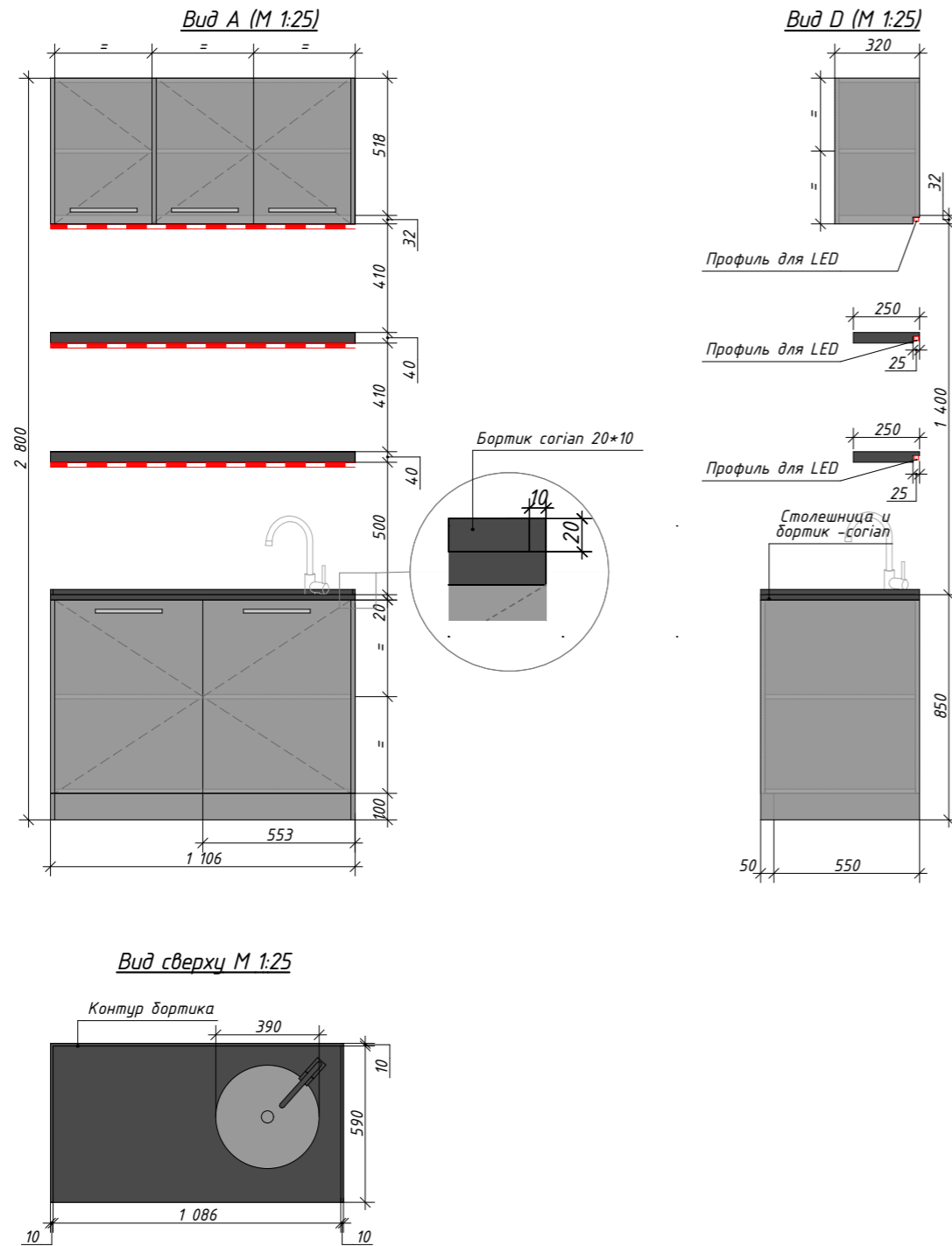
Примечание:

ОБЯЗАТЕЛЬНО ДО ПРОИЗВОДСТВА МЕБЕЛИ ПРОИЗВЕСТИ ДОПОЛНИТЕЛЬНЫЕ ЗАМЕРЫ В ПОМЕЩЕНИИ ИЗМЕНЕНИЯ В ТЕХ.ЗАДАНИИ СОГЛАСОВЫВАТЬ С ДИЗАЙНЕРОМ

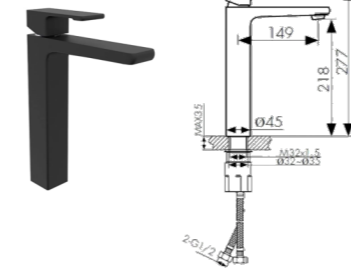


Изд.№30. 1 Этаж. Педикюрный кабинет. (Тумба, полки, навесной шкаф)

Тумба (1106*600*850), Полки (1106*250*40), навесной шкаф (1106*550*320)



Смеситель для раковины (умывальника) KAISER Elite 01111-2 черный матовый



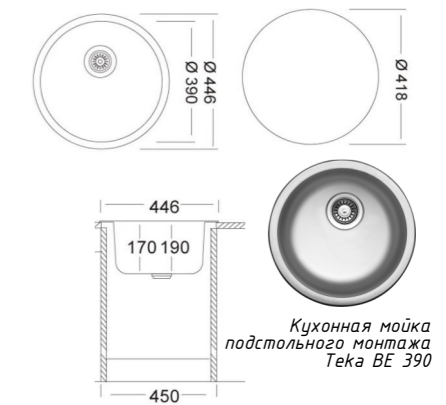
Описание
Смеситель для раковины Kaiser Elite 01111-2 имеет матовый черный дизайн, выполнен из нержавеющей стали. Прочная конструкция, встраиваемый картридж.

Материал: черное
Тип: раковина
Материал: латунь
Максимальная высота: 277 мм
Диаметр: 45 мм

Гарантия
Латунь, хромированное покрытие
Высокая надежность
Kaiser
Kaiser

Ручка рейлинг "Тай 2"

Материал
латунь шлифовка матовая
Размер
L252xH34x14 мм



LED подсветка полок

Примечания:

1. За условную отметку $\pm 0,000$ принят уровень чистого пола.
2. Все размеры являются проектными.
3. Все конструктивные решения разрабатываются подрядчиком на базе данного ТЗ. И пожеланий/потребностей заказчика.
4. Все размеры уточнить по месту.
5. Все материалы узлы и конструктивные решения отображенные в данном ТЗ. Являются примерами/ориентирами для подрядчика и не могут быть использованы как законченные решения.
6. Материал, цвет, финишная отделка согласовывается подрядчиком с дизайнером по образцу.
7. Все технические чертежи выполняются по обмерам подрядной организации.

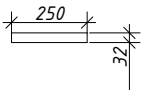
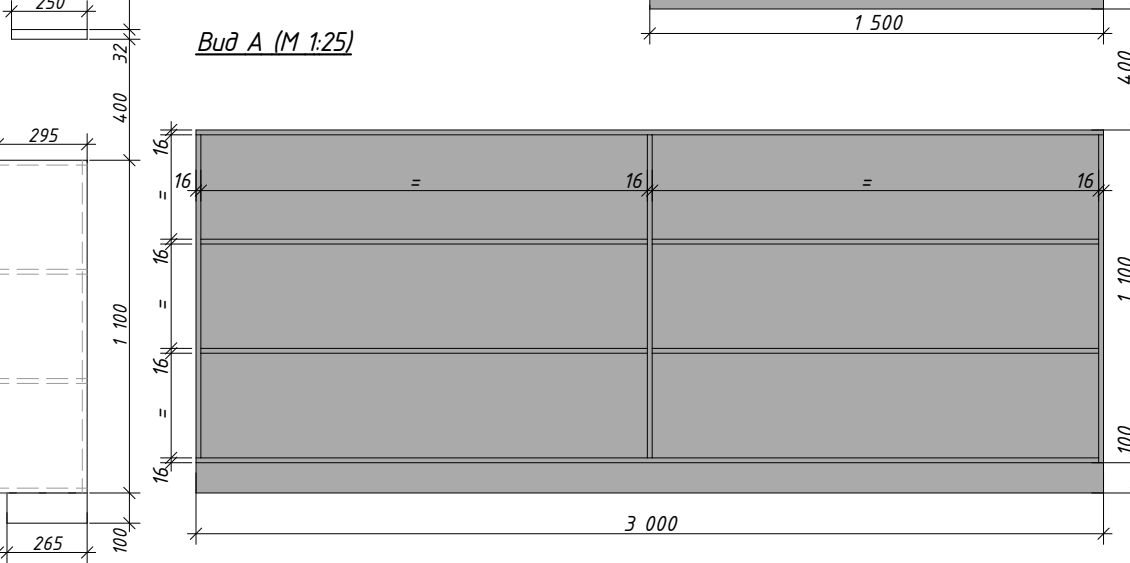
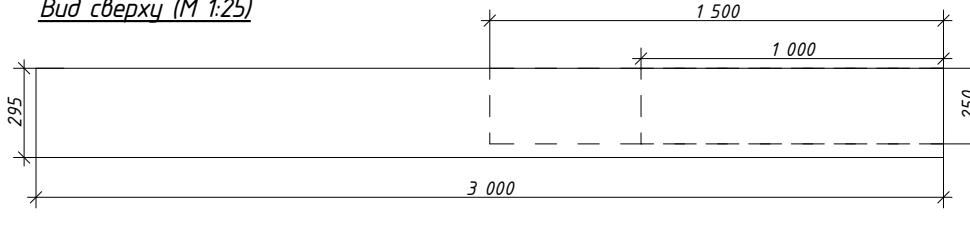
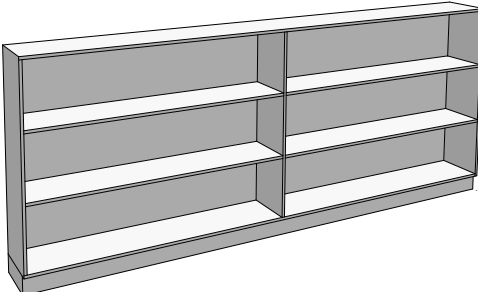
Согласовано

| | |
|--------------|--|
| Взам. инв. № | |
| Подп. и дата | |
| Инв. № подл. | |

МДФ белый RAL 9003 матовый – толщина 16мм, если не указано иного; фурнитура; мойка врезная под столешницу; столешница и бортик согнан черный Noctigne; полки МДФ матовый черный RAL 9005, с фрезеровкой под профиль LED; LED 3000K, диоды с минимальным шагом (профиль с рассеивателем).

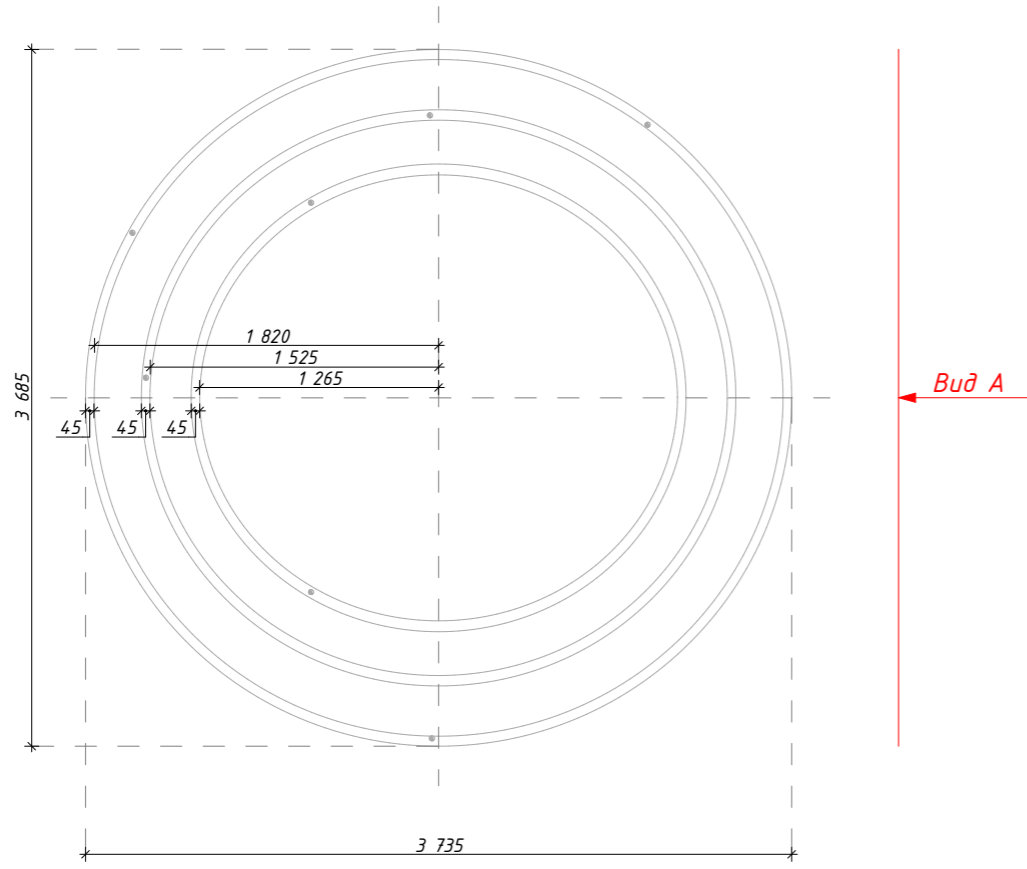
ОБЯЗАТЕЛЬНО ДО ПРОИЗВОДСТВА МЕБЕЛИ ПРОИЗВЕСТИ ДОПОЛНИТЕЛЬНЫЕ ЗАМЕРЫ В ПОМЕЩЕНИИ ИЗМЕНЕНИЯ В ТЕХ.ЗАДАНИИ СОГЛАСОВЫВАТЬ С ДИЗАЙНЕРОМ

| | | | | | |
|--|--------------|----------------|--------|-------|--------------------------------------|
| ДПР 20210818-1 | | | | | |
| Адрес: ЖК "Прайм Парк" г. Москва Ленинградский проспект, д. 37 | | | | | |
| Изм. | Колуч | Лист | № док. | Подп. | Дата |
| | ГАП | Беляев И.Л. | | | 04.10.2022 |
| | Утвердил | Беляев И.Л. | | | 04.10.2022 |
| | Дизайнер | Тихон К.С. | | | 04.10.2022 |
| | Гл. дизайнер | Нарожник И.В. | | | 04.10.2022 |
| | Архитектор | Никитенко В.О. | | | 04.10.2022 |
| Салон красоты "GO SOPPOLA" | | | | | |
| | | | Стадия | Лист | Листов |
| | | | РД | 49 | 74 |
| Изд.№30. 1 Этаж. Педикюрный кабинет. (Тумба, полки, навесной шкаф) | | | | | |
| | | | | | ИП Беляев И.Л. +7 (495) 926-45-97 |

| | |
|--------------|---|
| Изд.№ 31 | Изд.№31. 1 Этаж. Комната временного хранения 1.4 (Шкаф и полки) |
| Габариты: | 3000*295*1200, полки 1000*250*32, 1500*250*32 |
| Изображение: | <p><u>Вид D (М 1:25)</u></p>  <p><u>Вид A (М 1:25)</u></p>  <p><u>Вид сверху (М 1:25)</u></p>   <p>Примечания:</p> <ol style="list-style-type: none"> 1. За условную отметку $\pm 0,000$ принят уровень чистого пола. 2. Все размеры являются проектными. 3. Все конструктивные решения разрабатываются подрядчиком на базе данного ТЗ. И пожеланий/потребностей заказчика. 4. Все размеры уточнить по месту. 5. Все материалы узлы и конструктивные решения отображенные в данном ТЗ. Являются примерами/ориентирами для подрядчика и не могут быть использованы как законченные решения. 6. Материал, цвет, финишная отделка согласовывается подрядчиком с дизайнером по образцу. 7. Все технические чертежи выполняются по обмерам подрядной организации. |
| Материал: | ЛДСП белый RAL 9003 матовый толщиной 16мм, если не указано иного, фурнитура |
| Примечание: | ОБЯЗАТЕЛЬНО ДО ПРОИЗВОДСТВА МЕБЕЛИ ПРОИЗВЕСТИ ДОПОЛНИТЕЛЬНЫЕ ЗАМЕРЫ В ПОМЕЩЕНИИ ИЗМЕНЕНИЯ В ТЕХ.ЗАДАНИИ СОГЛАСОВЫВАТЬ С ДИЗАЙНЕРОМ |

Изд.№33. 1 Этаж. Светильник подвесной светодиодный

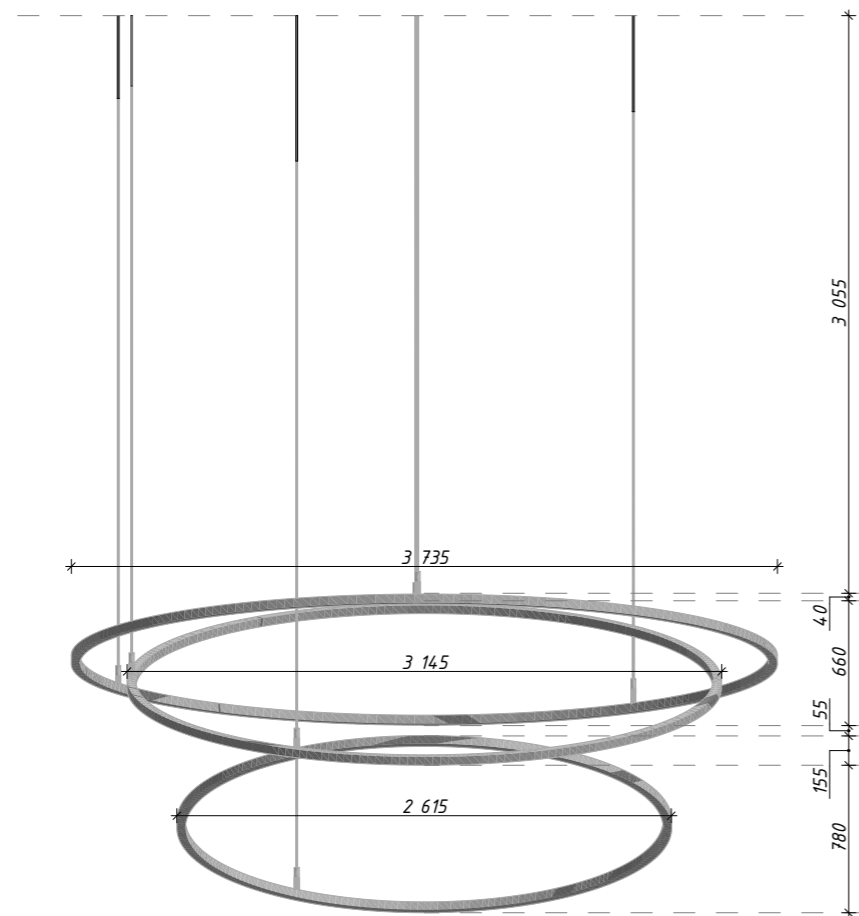
Вид сверху
М 1:40



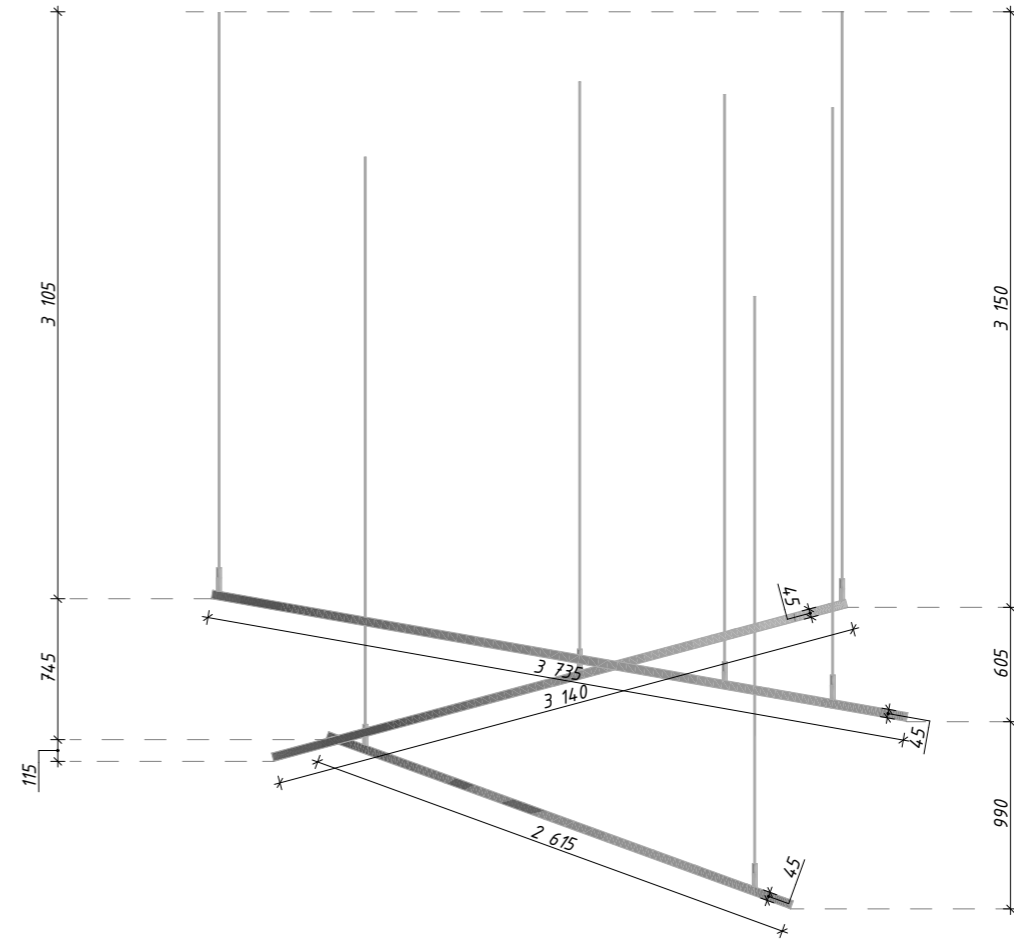
Вид А

Вид Б

ВИД Б
М 1:40



ВИД А
М 1:40



Примечания:

1. За условную отметку $\pm 0,000$ принят уровень чистого пола.
2. Все размеры являются проектными.
3. Все конструктивные решения разрабатываются подрядчиком на базе данного ТЗ. И пожеланий/потребностей заказчика.
4. Все размеры уточнить по месту.
5. Все материалы узлы и конструктивные решения отображенные в данном ТЗ. Являются примерами/ориентирами для подрядчика и не могут быть использованы как законченные решения.
6. Материал, цвет, финишная отделка согласовывается подрядчиком с дизайнером по образцу.
7. Все технические чертежи выполняются по обмерам подрядной организации.

ДПР 20210818-1

Адрес: ЖК "Прайм Парк" г. Москва Ленинградский проспект, д. 37

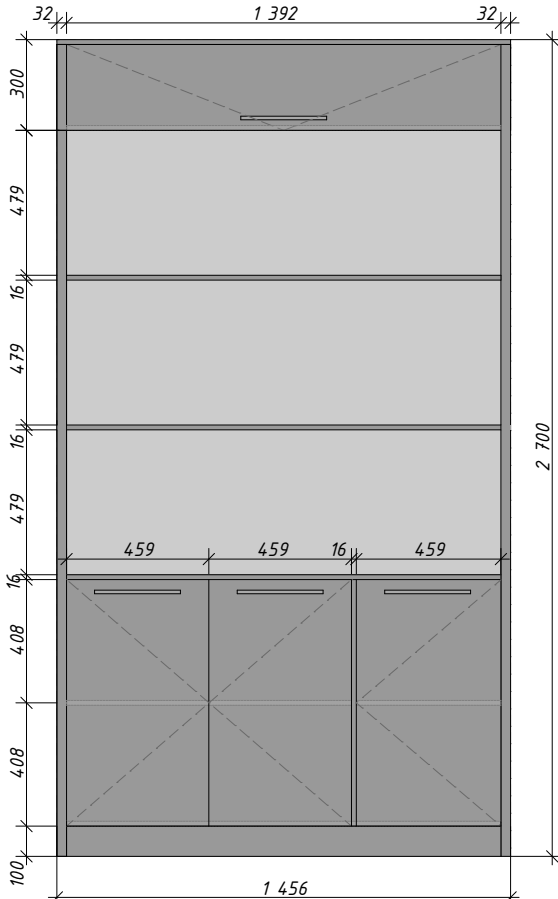
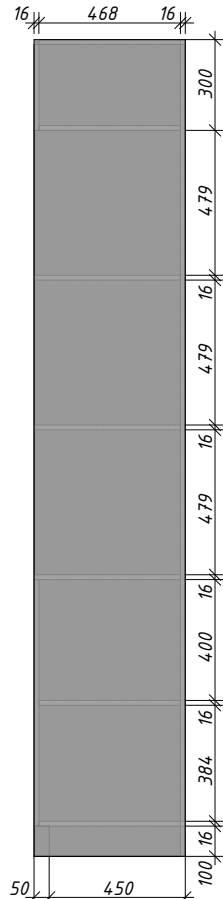
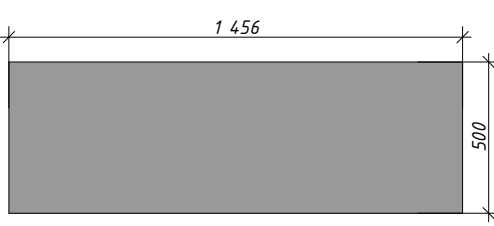


| Изм. | Колуч. | Лист | № док. | Подп. | Дата |
|------|--------------|----------------|--------|-------|------------|
| | ГАП | Беляев И.Л. | | | 04.10.2022 |
| | Утвердил | Беляев И.Л. | | | 04.10.2022 |
| | Дизайнер | Тихон К.С. | | | 04.10.2022 |
| | Гл. дизайнер | Нарожник И.В. | | | 04.10.2022 |
| | Архитектор | Никитенко В.О. | | | 04.10.2022 |

Салон красоты "GO SOPPOLA"

Изд.№33. 1 Этаж. Светильник подвесной светодиодный

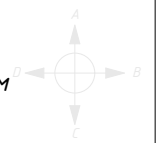
| Стадия | Лист | Листов |
|--------|------|--------|
| РД | 50.1 | 74 |


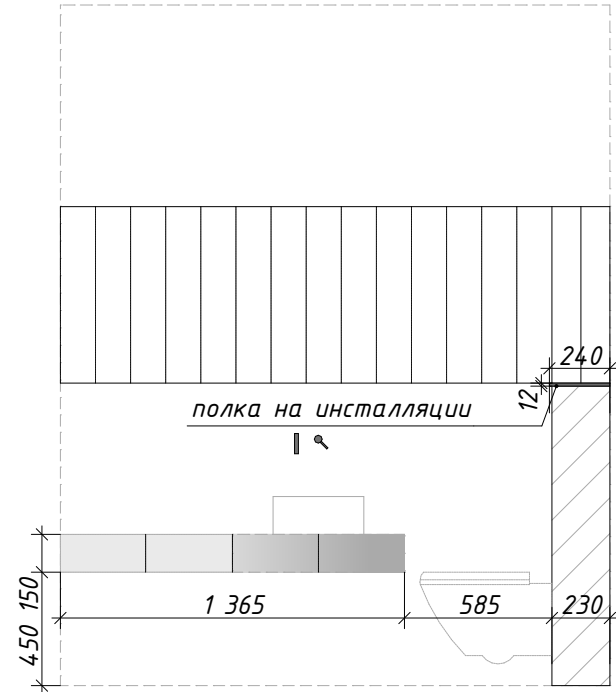
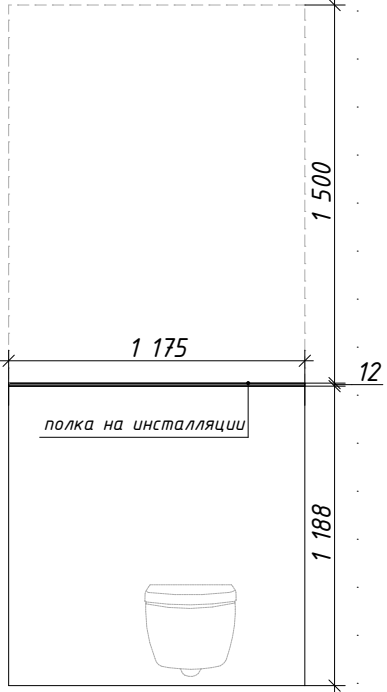
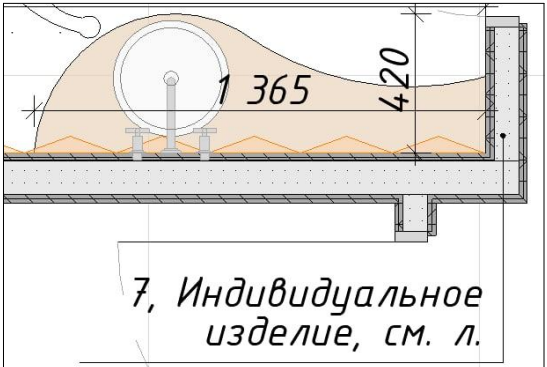
ИП Беляев И.Л.
+7 (495) 926-45-97

| | |
|--------------|---|
| Изд.№ 2 | Изд.№2. 2 Этаж. Стерилизационная (Шкаф) |
| Габариты: | 1456*500*2700 |
| Изображение: | <div style="display: flex; justify-content: space-around; align-items: flex-start;"> <div style="text-align: center;"> <p>Вид А (М 1:25)</p>  </div> <div style="text-align: center;"> <p>Вид А (М 1:25)</p>  </div> </div> <div style="text-align: center; margin-top: 20px;"> <p>Вид сверху (М 1:25)</p>  </div> <div style="margin-top: 20px;"> <p>Ручка мебельная рейлинг Размер в мм - 284x12x32</p>  </div> <div style="text-align: right; margin-top: 20px;">  </div> |
| Материал: | ЛДСП белый RAL 9003 матовый толщиной 16мм, если не указано иного; фурнитура, ручки |
| Примечание: | <p>ОБЯЗАТЕЛЬНО ДО ПРОИЗВОДСТВА МЕБЕЛИ ПРОИЗВЕСТИ ДОПОЛНИТЕЛЬНЫЕ ЗАМЕРЫ В ПОМЕЩЕНИИ ИЗМЕНЕНИЯ В ТЕХ.ЗАДАНИИ СОГЛАСОВЫВАТЬ С ДИЗАЙНЕРОМ</p> |

Примечания:

1. За условную отметку $\pm 0,000$ принят уровень чистого пола.
2. Все размеры являются проектными.
3. Все конструктивные решения разрабатываются подрядчиком на базе данного ТЗ. И пожеланий/потребностей заказчика.
4. Все размеры уточнить по месту.
5. Все материалы узлы и конструктивные решения отображенные в данном ТЗ. Являются примерами/ориентирами для подрядчика и не могут быть использованы как законченные решения.
6. Материал, цвет, финишная отделка согласовывается подрядчиком с дизайнером по образцу.
7. Все технические чертежи выполняются по обмерам подрядной организации.

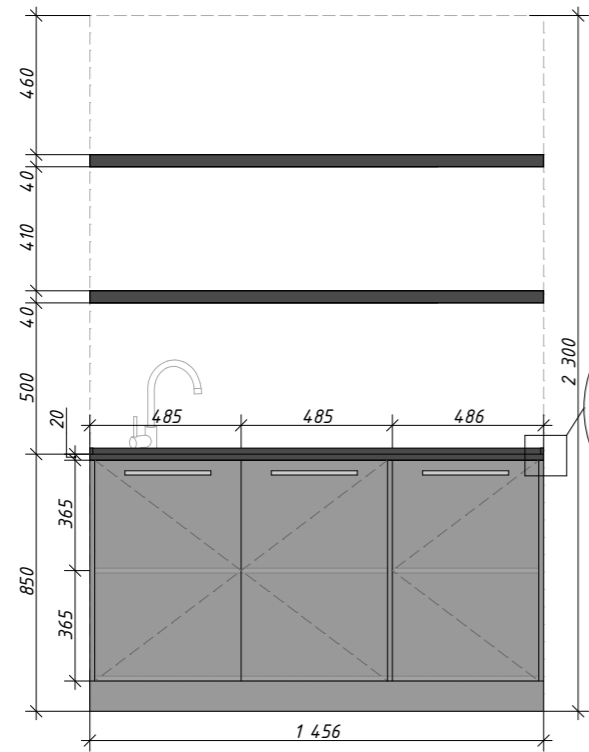


| | |
|--------------|---|
| Изд.№ 7 | Изд.№7. 2 Этаж. Санузел (Столешница под умывальник, полка для инсталляции) |
| Габариты: | Столешница под умывальник (1365*420*150), полка на инсталляции (1175*230) |
| Изображение: |  <p style="text-align: center;"><i>Вид С (М 1:30)</i></p>  <p style="text-align: center;"><i>Вид D (М 1:30)</i></p>   <p>7, Индивидуальное изделие, см. л.</p> <p>Примечания: 1. За условную отметку ±0,000 принят уровень чистого пола. 2. Все размеры являются проектными. 3. Все конструктивные решения разрабатываются подрядчиком на базе данного ТЗ. И пожеланий/потребностей заказчика. 4. Все размеры уточнить по месту. 5. Все материалы узлы и конструктивные решения отображенные в данном ТЗ. Являются примерами/ориентирами для подрядчика и не могут быть использованы как законченные решения. 6. Материал, цвет, финишная отделка согласовывается подрядчиком с дизайнером по образцу. 7. Все технические чертежи выполняются по обмерам подрядной организации.</p> |
| Материал: | Раковина свёрхстоящая, облицовка сталь с нитрид титаном, столешница инсталляции - согипл черный |
| Примечание: | ОБЯЗАТЕЛЬНО ДО ПРОИЗВОДСТВА МЕБЕЛИ ПРОИЗВЕСТИ ДОПОЛНИТЕЛЬНЫЕ ЗАМЕРЫ В ПОМЕЩЕНИИ ИЗМЕНЕНИЯ В ТЕХ.ЗАДАНИИ СОГЛАСОВЫВАТЬ С ДИЗАЙНЕРОМ |

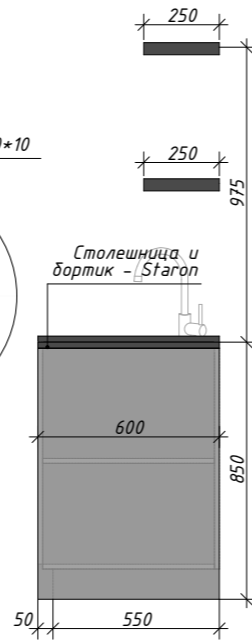
Изд.№8. 2 Этаж. Стерилизационная (Тумба, Полки)

Тумба (1456*600*850), Полки (1456*250*40)

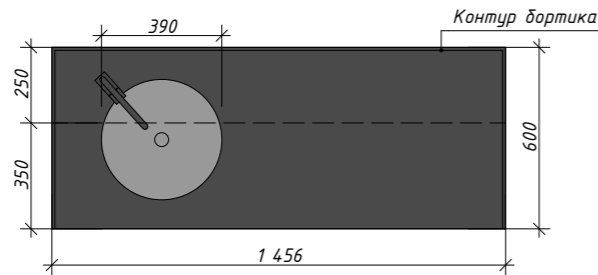
Вид А (М 1:25)



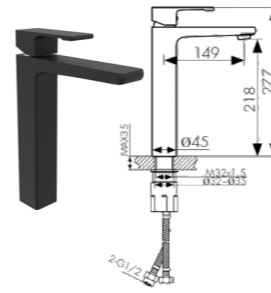
Вид D (М 1:25)



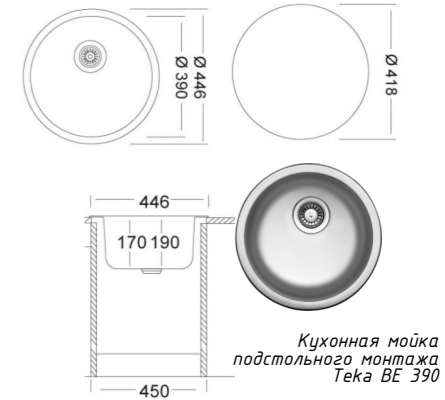
Вид сверху (М 1:25)



Смеситель для раковины (умывальника) KAISER Elite 01111-2 черный матов




Описание
Смеситель для раковины Kaiser Elite 01111-2 выполнен в минималистичном дизайне, изготовлен из нержавеющей стали и имеет хромированную поверхность. Прочная конструкция, встроенная керамическая сердцевина.
Корпус - нержавеющая сталь
Лейер - латунь
Материал корпуса - латунь
Длина крана - 149 мм
Высота - 218 мм
Диаметр отверстия - Ø45 мм
Все товары KAISER
"АБРОК"®



Кухонная мойка подстольного монтажа TeKa BE 390



- Примечания:
1. За условную отметку ±0,000 принят уровень чистого пола.
 2. Все размеры являются проектными.
 3. Все конструктивные решения разрабатываются подрядчиком на базе данного ТЗ. И пожеланий/потребностей заказчика.
 4. Все размеры уточнить по месту.
 5. Все материалы узлы и конструктивные решения отображенные в данном ТЗ. Являются примерами/ориентирами для подрядчика и не могут быть использованы как законченные решения.
 6. Материал, цвет, финишная отделка согласовывается подрядчиком с дизайнером по образцу.
 7. Все технические чертежи выполняются по обмерам подрядной организации.

| | | | | | | | | | |
|------|--------------|----------------|-------|-------|------------|--|---|------|--------------------------------------|
| | | | | | | ДПР 20210818-1 | | | |
| | | | | | | Адрес: ЖК "Прайм Парк" г. Москва Ленинградский проспект, д. 37 | | | |
| Изм. | Колуч | Лист | №док. | Подп. | Дата | Салон красоты "GO SOPPOLA" | Стадия | Лист | Листов |
| | ГАП | Беляев И.Л. | | | 04.10.2022 | | РД | 53 | 74 |
| | Утвердил | Беляев И.Л. | | | 04.10.2022 | | | | |
| | Дизайнер | Тихон К.С. | | | 04.10.2022 | | | | |
| | Гл. дизайнер | Нарожник И.В. | | | 04.10.2022 | | | | |
| | Архитектор | Никитенко В.О. | | | 04.10.2022 | | | | |
| | | | | | | Изд.№8. 2 Этаж. Стерилизационная (Тумба, Полки) |  finoarte | | ИП Беляев И.Л. +7 (495) 926-45-97 |

МДФ белый RAL 9003 матовый толщиной 16мм, если не указано иного; полки МДФ черный RAL 9005 матовый; столешница и бортик - Staron черный ON095 Опух; фурнитура; мойка врезная под столешницу.

ОБЯЗАТЕЛЬНО ДО ПРОИЗВОДСТВА МЕБЕЛИ ПРОИЗВЕСТИ ДОПОЛНИТЕЛЬНЫЕ ЗАМЕРЫ В ПОМЕЩЕНИИ ИЗМЕНЕНИЯ В ТЕХ.ЗАДАНИИ СОГЛАСОВЫВАТЬ С ДИЗАЙНЕРОМ

Согласовано

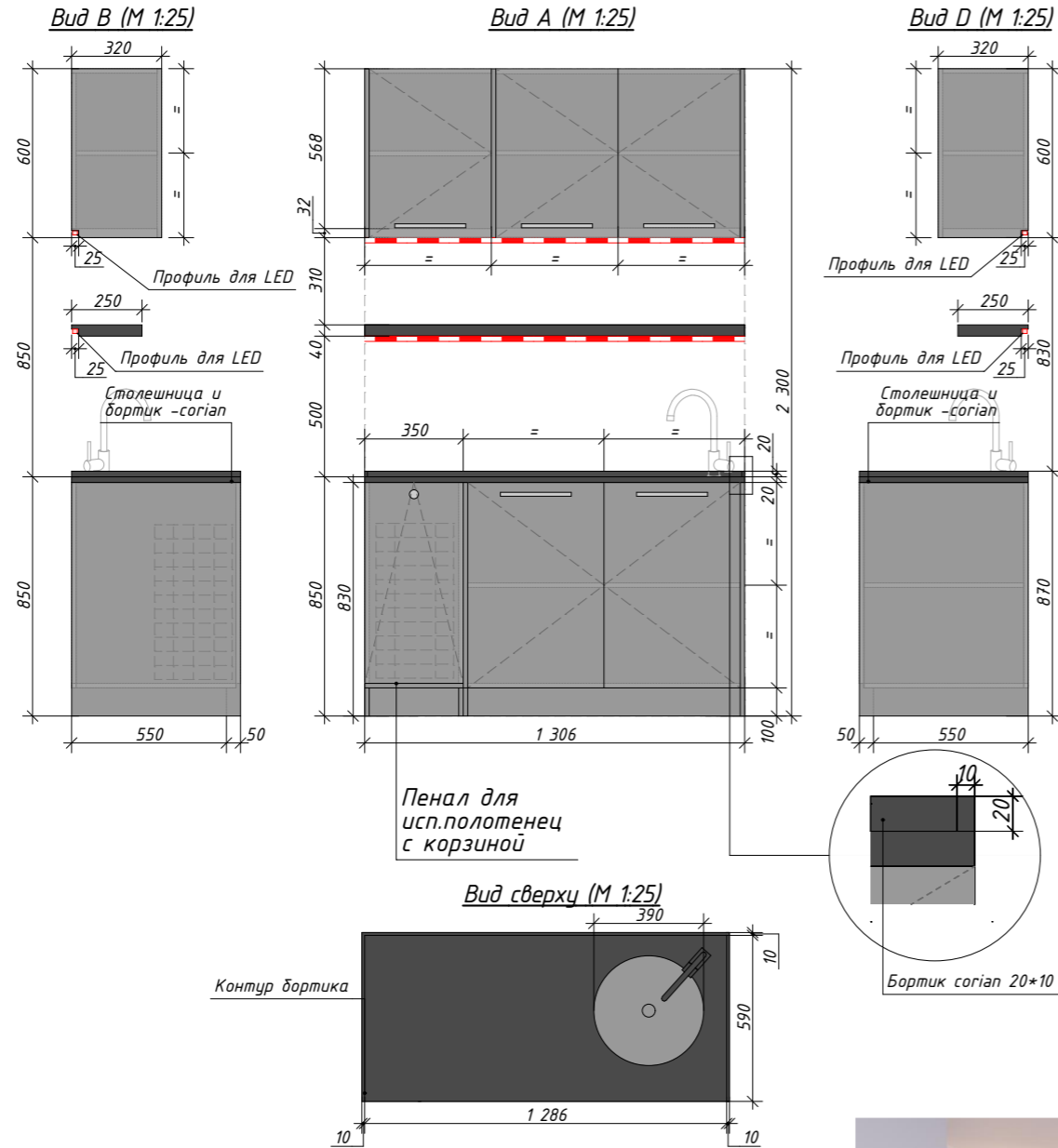
Взам. инв. №

Подп. и дата

Инв. № подл.

Изд.№10. 2 Этаж. Массажный кабинет (Тумба, полки, навесной шкаф)

Тумба (1306*600*850), Полка (1306*250*40), навесной шкаф (1306*600*320)



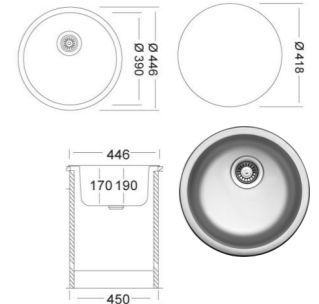
Ручка рейлинг "Тай 2"

Материал
латунь шлифовка матовая
Размер
L252xH34x14 мм



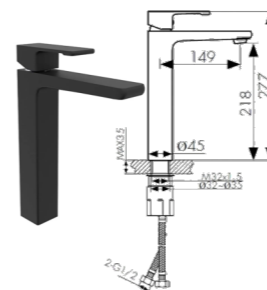
Ручка knob "Манчестер"

Материал
латунь шлифовка матовая
Размер
H19xØ32 мм



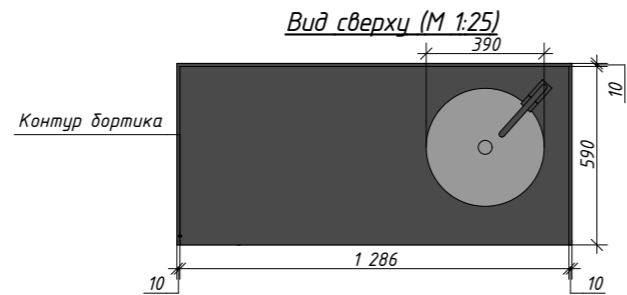
Кухонная мойка подстольного монтажа Тека BE 390

Смеситель для раковины (умывальника) KAISER Elite 01111-2 черный матов



Описание
Смеситель для раковины Kaiser Elite 01111-2 выполнен в современном стиле дизайна, имеет оригинальную конструкцию, аэраторный керамический картридж и...
Корпус с тисаро
Керамика
Материал керамика
Материал корпуса латунь
Длина керамики 150 мм
Подобие
Защита от перепада температур
Все детали KAISER
ALPHIX

Пенал для исп.полотенец с корзиной



Механизм открывания пенала для исп.полотенец (откидной) + корзина

МДФ белый RAL 9003 матовый - толщиной 16мм, если не указано иного; столешница и бортик - corian черный Nocturne; полки МДФ черный RAL 9005 матовый с фрезеровкой под профиль LED; фурнитура; мойка врезная под столешницу; корзина для использованных полотенец; LED 3000K, диоды с минимальным шагом (профиль с рассеивателем).

ОБЯЗАТЕЛЬНО ДО ПРОИЗВОДСТВА МЕБЕЛИ ПРОИЗВЕСТИ ДОПОЛНИТЕЛЬНЫЕ ЗАМЕРЫ В ПОМЕЩЕНИИ ИЗМЕНЕНИЯ В ТЕХ.ЗАДАНИИ СОГЛАСОВЫВАТЬ С ДИЗАЙНЕРОМ



LED подсветка полок

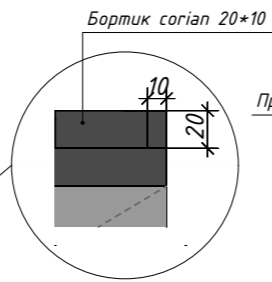
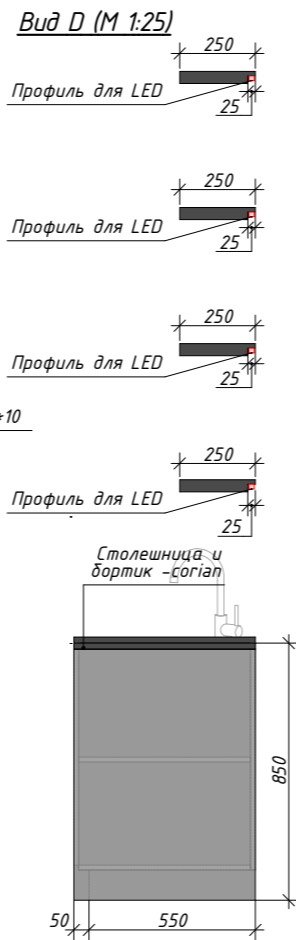
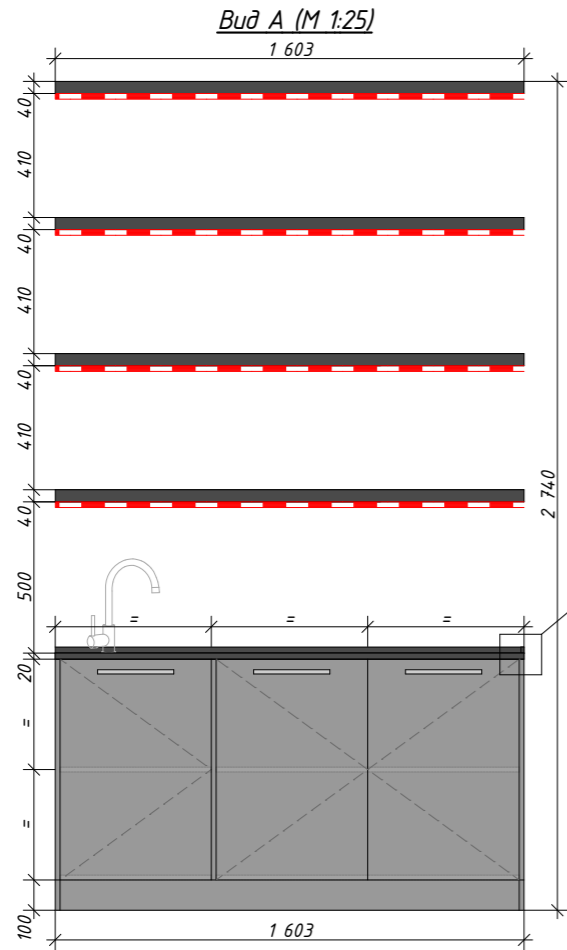
Примечания:

1. За условную отметку ±0,000 принят уровень чистого пола.
2. Все размеры являются проектными.
3. Все конструктивные решения разрабатываются подрядчиком на базе данного ТЗ. И пожеланий/потребностей заказчика.
4. Все размеры уточнить по месту.
5. Все материалы узлы и конструктивные решения отраженные в данном ТЗ. Являются примерами/ориентирами для подрядчика и не могут быть использованы как законченные решения.
6. Материал, цвет, финишная отделка согласовывается подрядчиком с дизайнером по образцу.
7. Все технические чертежи выполняются по обмерам подрядной организации.

| | | | | | |
|--|--------|----------------|--------|-------|--------------------------------------|
| ДПР 20210818-1 | | | | | |
| Адрес: ЖК "Прайм Парк" г. Москва Ленинградский проспект, д. 37 | | | | | |
| Изм. | Колич. | Лист | № док. | Подп. | Дата |
| ГАП | | Беляев И.Л. | | | 04.10.2022 |
| Утвердил | | Беляев И.Л. | | | 04.10.2022 |
| Дизайнер | | Тихон К.С. | | | 04.10.2022 |
| Гл. дизайнер | | Нарожник И.В. | | | 04.10.2022 |
| Архитектор | | Никитенко В.О. | | | 04.10.2022 |
| Салон красоты "GO SOPPOLA" | | | | | |
| | | | Стадия | Лист | Листов |
| | | | РД | 54 | 74 |
| Изд.№10. 2 Этаж. Массажный кабинет (Тумба, полки, навесной шкаф) | | | | | ИП Беляев И.Л. +7 (495) 926-45-97 |

Изд.№11. 2 Этаж. Косметология (Тумба, полки)

Тумба (1603*600*850), Полки (1603*250*40)

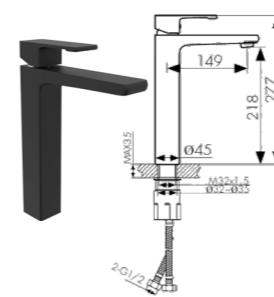


Ручка рейлинг "Тай 2"

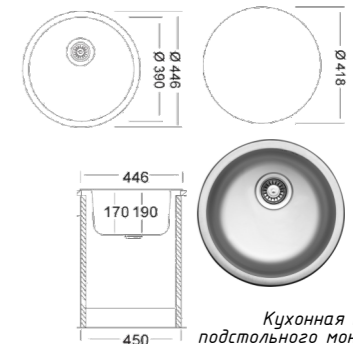
Материал
латунь шлифовка матовая
Размер
L252xH34x14 мм



Смеситель для раковины (умывальника) KAISER Elite 01111-2 черный матовый

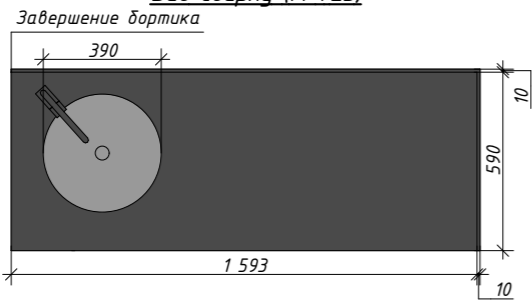


Описание
Смеситель для раковины Kaiser Elite 01111-2 выполнен в минималистичном стиле. Он имеет хромированную конструкцию, встроенную керамическую запорную...



Кухонная мойка подстольного монтажа Тека BE 390

View сверху (M 1:25)



LED подсветка полок

Примечания:

1. За условную отметку ±0,000 принят уровень чистого пола.
2. Все размеры являются проектными.
3. Все конструктивные решения разрабатываются подрядчиком на базе данного ТЗ. И пожеланий/потребностей заказчика.
4. Все размеры уточнить по месту.
5. Все материалы узлы и конструктивные решения отображенные в данном ТЗ. Являются примерами/ориентирами для подрядчика и не могут быть использованы как законченные решения.
6. Материал, цвет, финишная отделка согласовывается подрядчиком с дизайнером по образцу.
7. Все технические чертежи выполняются по обмерам подрядной организации.

ДПР 20210818-1

Адрес: ЖК "Прайм Парк" г. Москва Ленинградский проспект, д. 37

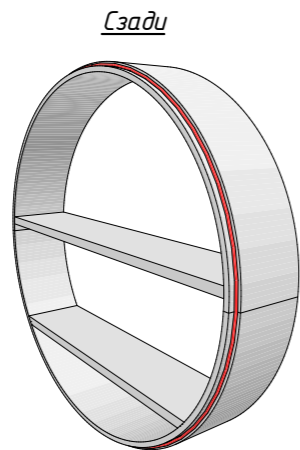
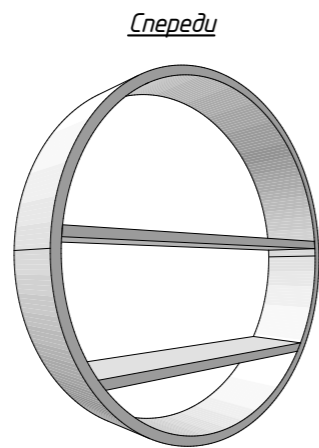
| Изм. | Колуч | Лист | № док. | Подп. | Дата | Стадия | Лист | Листов |
|------|--------------|----------------|--------|-------|------------|--|----------|--------------------------------------|
| | ГАП | Беляев И.Л. | | | 04.10.2022 | Салон красоты "GO SOPPOLA" | РД | 55 |
| | Утвердил | Беляев И.Л. | | | 04.10.2022 | | | |
| | Дизайнер | Тихон К.С. | | | 04.10.2022 | | | |
| | Гл. дизайнер | Нарожник И.В. | | | 04.10.2022 | Изд.№11. 2 Этаж. Косметология (Тумба, полки) | finoarte | ИП Беляев И.Л. +7 (495) 926-45-97 |
| | Архитектор | Никитенко В.О. | | | 04.10.2022 | | | |

МДФ белый RAL 9003 матовый - толщиной 16мм, если не указано иного; столешница и бортик - corian черный Nocturne; полки МДФ черный RAL 9005 матовый с фрезеровкой под профиль LED; фурнитура; мойка врезная под столешницу; LED 3000K, диоды с минимальным шагом (профиль с рассеивателем).

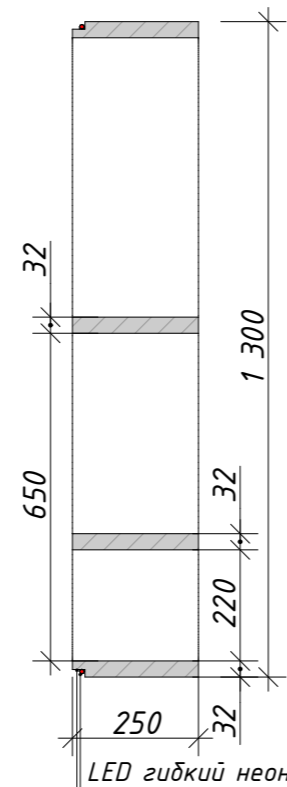
ОБЯЗАТЕЛЬНО ДО ПРОИЗВОДСТВА МЕБЕЛИ ПРОИЗВЕСТИ ДОПОЛНИТЕЛЬНЫЕ ЗАМЕРЫ В ПОМЕЩЕНИИ ИЗМЕНЕНИЯ В ТЕХ.ЗАДАНИИ СОГЛАСОВЫВАТЬ С ДИЗАЙНЕРОМ

Изд.№12. 2 Этаж. Массажный кабинет (Круглая полка)

D1300*250, каркас и полки - 32



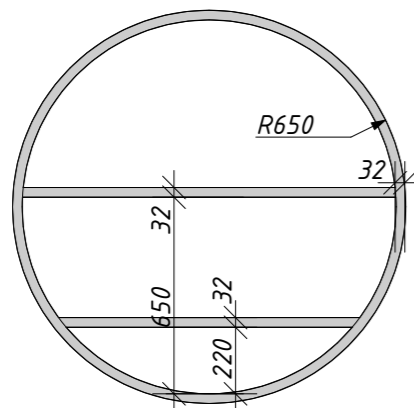
Разрез 1-1 (М 1:15)



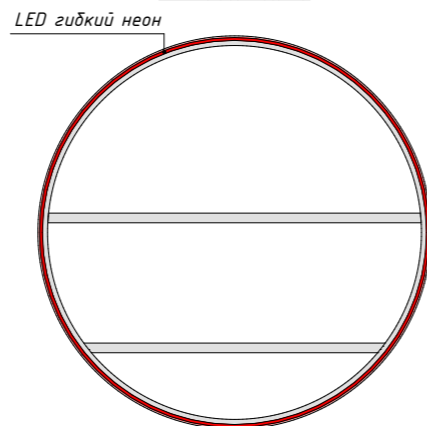
LED гибкий неон

Фрезеровка по периметру каркаса с наружной стороны

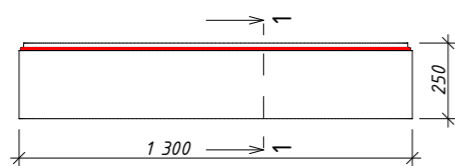
Вид А (М 1:25)



Вид С (М 1:25)



Вид сверху (М 1:25)



LED гибкий неон

МДФ толщиной 32мм, если не указано иного, белый (RAL 9003) матовый, снаружи корпус с фрезеровкой под прокладку LED - неон гибкий 3000К

ОБЯЗАТЕЛЬНО ДО ПРОИЗВОДСТВА МЕБЕЛИ ПРОИЗВЕСТИ ДОПОЛНИТЕЛЬНЫЕ ЗАМЕРЫ В ПОМЕЩЕНИИ ИЗМЕНЕНИЯ В ТЕХ.ЗАДАНИИ СОГЛАСОВЫВАТЬ С ДИЗАЙНЕРОМ



Примечания:

1. За условную отметку ±0,000 принят уровень чистого пола.
2. Все размеры являются проектными.
3. Все конструктивные решения разрабатываются подрядчиком на базе данного ТЗ. И пожеланий/потребностей заказчика.
4. Все размеры уточнить по месту.
5. Все материалы узлы и конструктивные решения отображенные в данном ТЗ. Являются примерами/ориентирами для подрядчика и не могут быть использованы как законченные решения.
6. Материал, цвет, финишная отделка согласовывается подрядчиком с дизайнером по образцу.
7. Все технические чертежи выполняются по обмерам подрядной организации.

ДПР 20210818-1

Адрес: ЖК "Прайм Парк" г. Москва Ленинградский проспект, д. 37

| Изм. | Колуч. | Лист | №док. | Подп. | Дата |
|------|--------------|----------------|-------|-------|------------|
| | ГАП | Беляев И.Л. | | | 04.10.2022 |
| | Утвердил | Беляев И.Л. | | | 04.10.2022 |
| | Дизайнер | Тихон К.С. | | | 04.10.2022 |
| | Гл. дизайнер | Нарожник И.В. | | | 04.10.2022 |
| | Архитектор | Никитенко В.О. | | | 04.10.2022 |

Салон красоты "GO SOPPOLA"

| Стадия | Лист | Листов |
|--------|------|--------|
| РД | 56 | 74 |

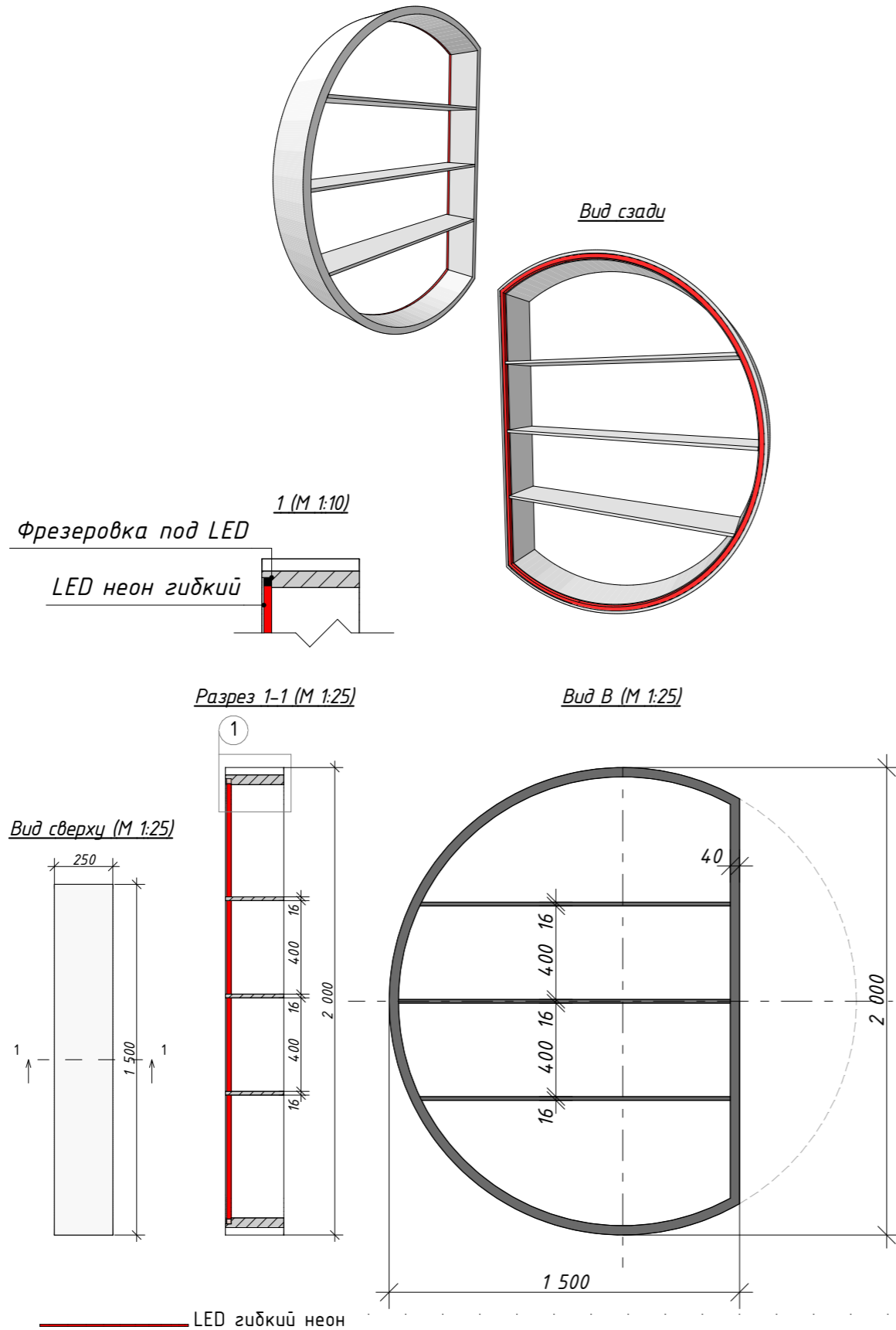
Изд.№12. 2 Этаж. Массажный кабинет (Круглая полка)



ИП Беляев И.Л.
+7 (495) 926-45-97

Изд.№13. 2 Этаж. Косметология (Полукруглая полка)

1500*250, толщина – каркас 40, полки 20



- Примечания:
1. За условную отметку $\pm 0,000$ принят уровень чистого пола.
 2. Все размеры являются проектными.
 3. Все конструктивные решения разрабатываются подрядчиком на базе данного ТЗ. И пожеланий/потребностей заказчика.
 4. Все размеры уточнить по месту.
 5. Все материалы узлы и конструктивные решения отображенные в данном ТЗ. Являются примерами/ориентирами для подрядчика и не могут быть использованы как законченные решения.
 6. Материал, цвет, финишная отделка согласовывается подрядчиком с дизайнером по образцу.
 7. Все технические чертежи выполняются по обмерам подрядной организации.

ДПР 20210818-1

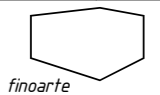
Адрес: ЖК "Прайм Парк" г. Москва Ленинградский проспект, д. 37

| Изм. | Колуч. | Лист | №док. | Подп. | Дата |
|------|--------------|----------------|-------|-------|------------|
| | ГАП | Беляев И.Л. | | | 04.10.2022 |
| | Утвердил | Беляев И.Л. | | | 04.10.2022 |
| | Дизайнер | Тихон К.С. | | | 04.10.2022 |
| | Гл. дизайнер | Нарожник И.В. | | | 04.10.2022 |
| | Архитектор | Никитенко В.О. | | | 04.10.2022 |

Салон красоты "GO SOPPOLA"

Изд.№13. 2 Этаж. Косметология (Полукруглая полка)

| Стадия | Лист | Листов |
|--------|------|--------|
| РД | 57 | 74 |



ИП Беляев И.Л.
+7 (495) 926-45-97

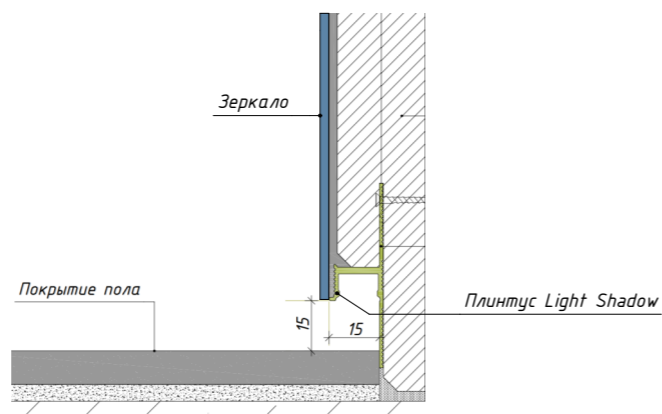
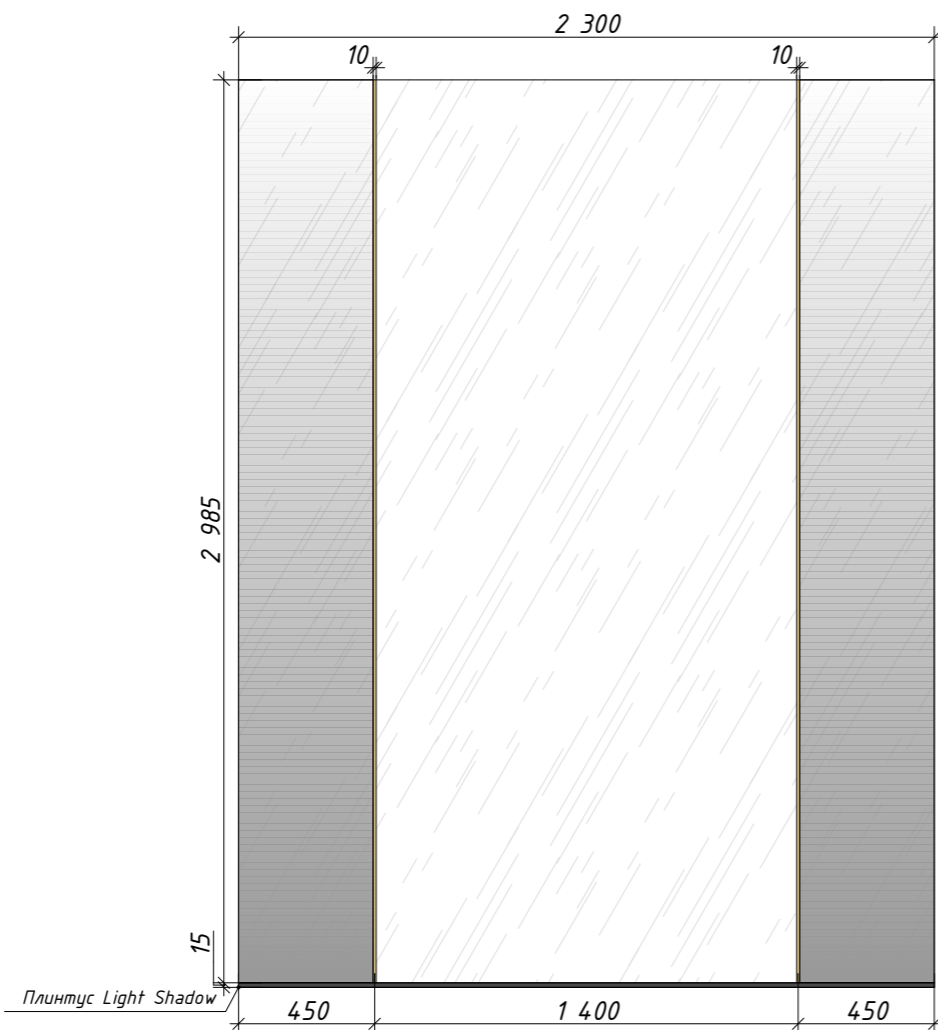
МДФ белый RAL 9003 матовый, изнутри корпуса фрезеровка под прокладку LED – неон гибкий 3000К

ОБЯЗАТЕЛЬНО ДО ПРОИЗВОДСТВА МЕБЕЛИ ПРОИЗВЕСТИ ДОПОЛНИТЕЛЬНЫЕ ЗАМЕРЫ В ПОМЕЩЕНИИ ИЗМЕНЕНИЯ В ТЕХ.ЗАДАНИИ СОГЛАСОВЫВАТЬ С ДИЗАЙНЕРОМ

Изд.№17. 2 Этаж. Массажный кабинет (Зеркало прямоугольное)

Зеркало 2300*2985, (2 полотна по 450, 1 полотно 1400)

Вид В (М 1:25)



Зеркало, золотые разделители. На боковых полотнах присутствует градиент с растяжкой снизу - вверх. Монтаж зеркала ОТ верха плинтуса.

ОБЯЗАТЕЛЬНО ДО ПРОИЗВОДСТВА МЕБЕЛИ ПРОИЗВЕСТИ ДОПОЛНИТЕЛЬНЫЕ ЗАМЕРЫ В ПОМЕЩЕНИИ ИЗМЕНЕНИЯ В ТЕХ.ЗАДАНИИ СОГЛАСОВЫВАТЬ С ДИЗАЙНЕРОМ



Примечания:

1. За условную отметку ±0,000 принят уровень чистого пола.
2. Все размеры являются проектными.
3. Все конструктивные решения разрабатываются подрядчиком на базе данного ТЗ. И пожеланий/потребностей заказчика.
4. Все размеры уточнить по месту.
5. Все материалы узлы и конструктивные решения отображенные в данном ТЗ. Являются примерами/ориентирами для подрядчика и не могут быть использованы как законченные решения.
6. Материал, цвет, финишная отделка согласовывается подрядчиком с дизайнером по образцу.
7. Все технические чертежи выполняются по обмерам подрядной организации.

| | | | | | | | | | |
|------|--------------|----------------|--------|-------|------------|--|--|------|--------|
| | | | | | | ДПР 20210818-1 | | | |
| | | | | | | Адрес: ЖК "Прайм Парк" г. Москва Ленинградский проспект, д. 37 | | | |
| Изм. | Колуч | Лист | № док. | Подп. | Дата | Салон красоты "GO SOPPOLA" | Стадия | Лист | Листов |
| | ГАП | Беляев И.Л. | | | 04.10.2022 | | РД | 58 | 74 |
| | Утвердил | Беляев И.Л. | | | 04.10.2022 | | | | |
| | Дизайнер | Тихон К.С. | | | 04.10.2022 | | | | |
| | Гл. дизайнер | Нарожник И.В. | | | 04.10.2022 | | | | |
| | Архитектор | Никитенко В.О. | | | 04.10.2022 | | | | |
| | | | | | | Изд.№17. 2 Этаж. Массажный кабинет (Зеркало прямоугольное) | ИП Беляев И.Л. +7 (495) 926-45-97 | | |

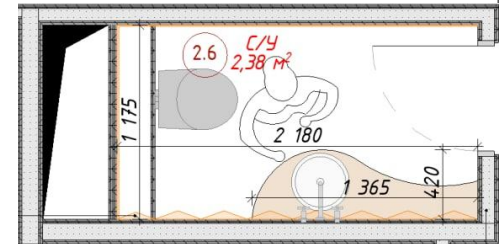
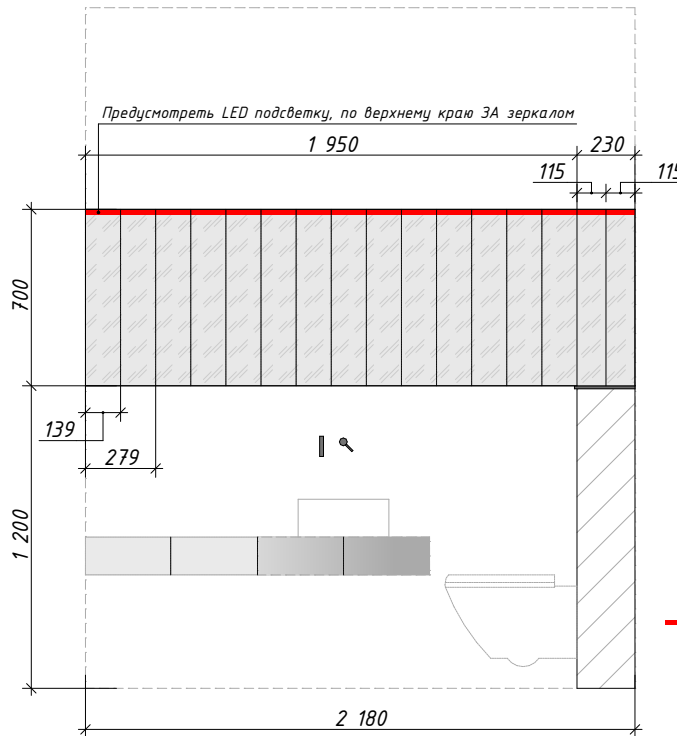
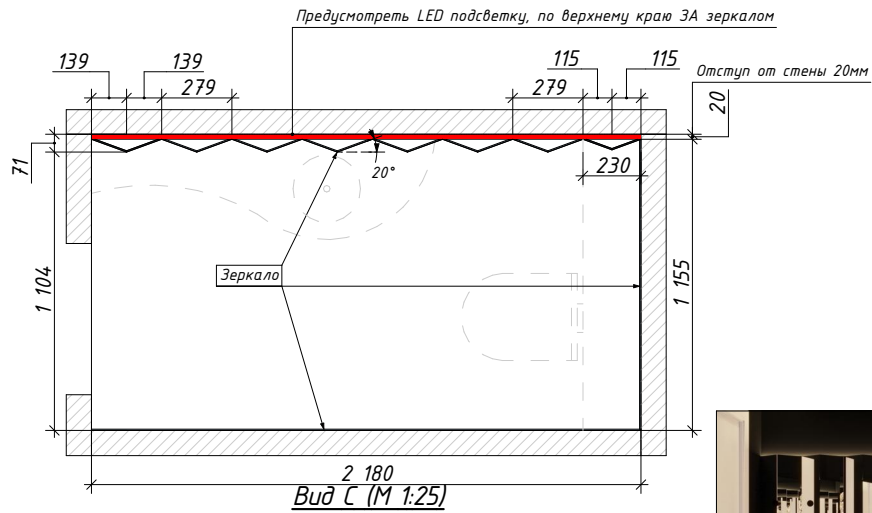
Изд.№ 18

Изд.№18. 2 Этаж. Санузел (Зеркало)

Габариты:

Зеркало в санузеле из трех частей (2180*700 – “гармошкой”, 2180*700 ровное полотно, 1175*700 ровное полотно)

Изображение:

Вид сверху (М 1:30)

2.5
Косметология
13,94 м²

7, Индивидуальное
изделие, см. л.

— LED подсветка

Примечания:


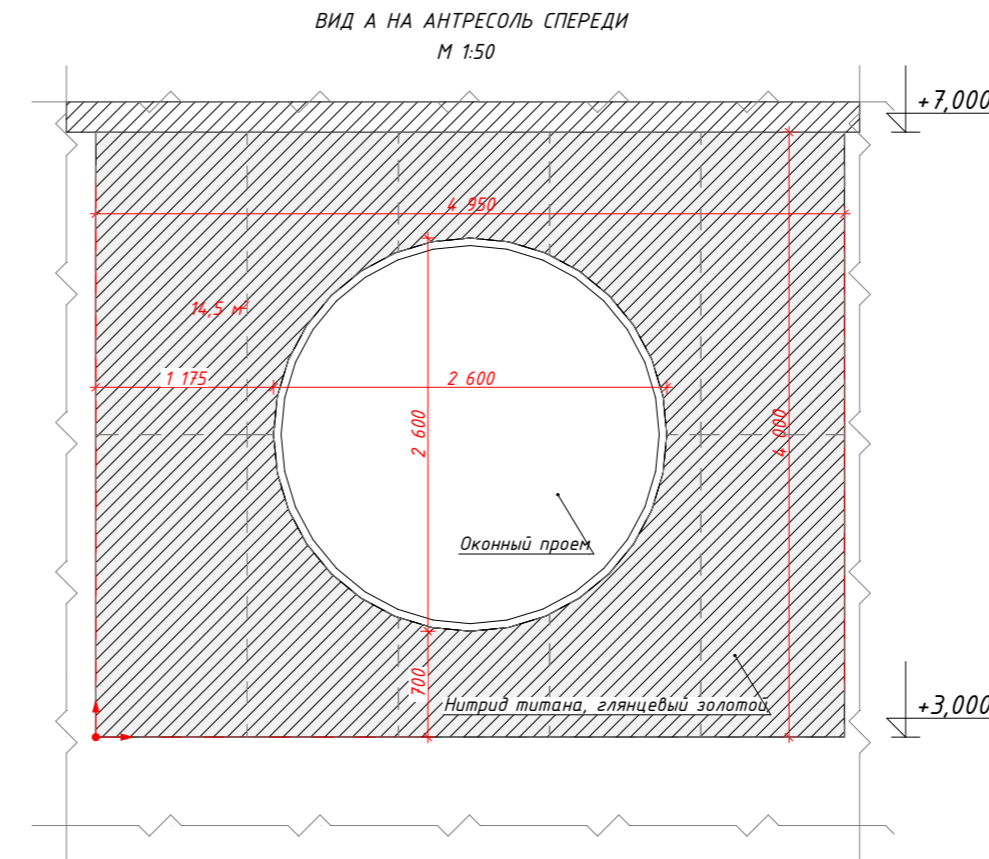
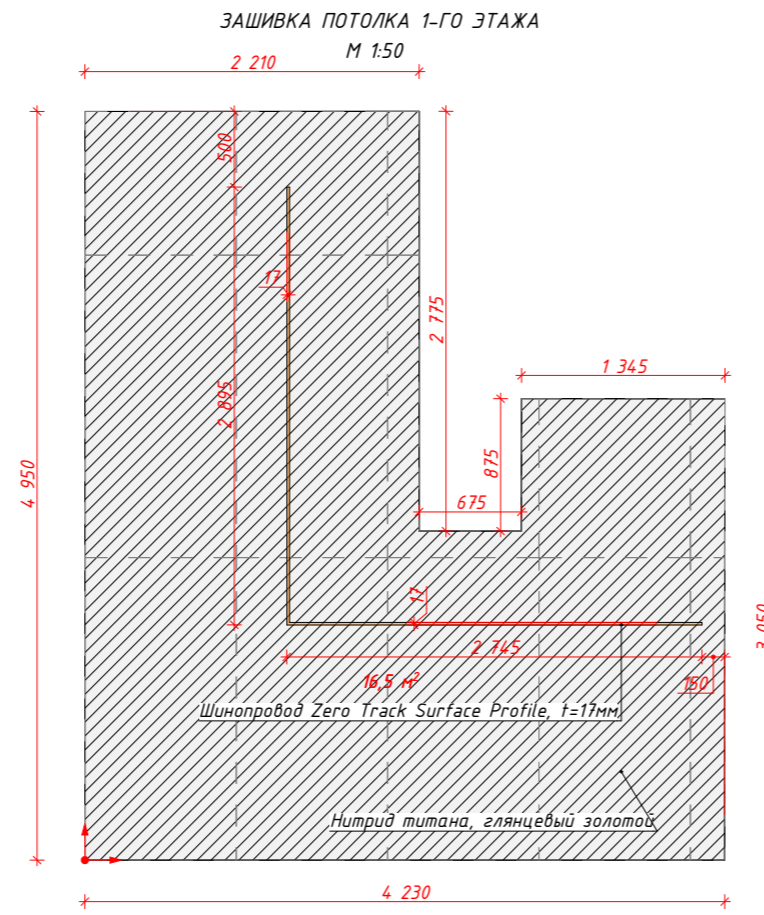
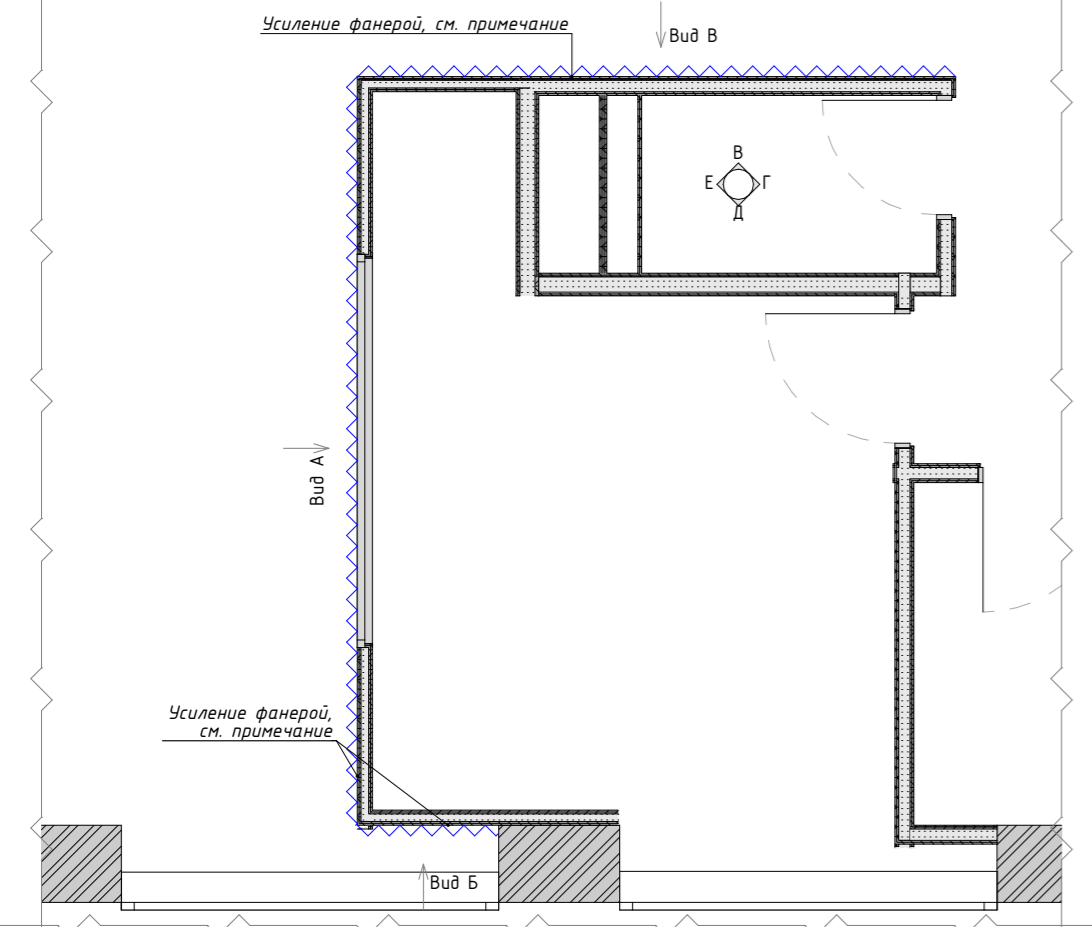
1. За условную отметку $\pm 0,000$ принят уровень чистого пола.
2. Все размеры являются проектными.
3. Все конструктивные решения разрабатываются подрядчиком на базе данного ТЗ. И пожеланий/потребностей заказчика.
4. Все размеры уточнить по месту.
5. Все материалы узлы и конструктивные решения отображенные в данном ТЗ. Являются примерами/ориентирами для подрядчика и не могут быть использованы как законченные решения.
6. Материал, цвет, финишная отделка согласовывается подрядчиком с дизайнером по образцу.
7. Все технические чертежи выполняются по обмерам подрядной организации.

Материал:

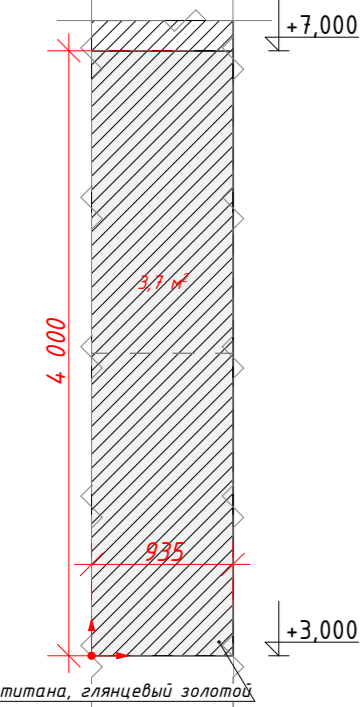
Зеркало из 3х частей. Предусмотреть LED подсветку полотна “гармошкой” в верхней части ЗА зеркалом, Диоды с минимальным шагом, профиль с матовым рассеивателем, 3000К.

Примечание:


ОБЯЗАТЕЛЬНО ДО ПРОИЗВОДСТВА МЕБЕЛИ ПРОИЗВЕСТИ ДОПОЛНИТЕЛЬНЫЕ ЗАМЕРЫ В ПОМЕЩЕНИИ ИЗМЕНЕНИЯ В ТЕХ.ЗАДАНИИ СОГЛАСОВЫВАТЬ С ДИЗАЙНЕРОМ



ВИД Б НА АНТРЕСОЛЬ СБОКУ М 1:50



ВИД В НА АНТРЕСОЛЬ СБОКУ М 1:50



Примечания:

1. За условную отметку ±0,000 принят уровень чистого пола.
2. Швы нитрид титана выполнять с минимальным зазором по технической рекомендации производителя.
3. Все размеры являются проектными.
4. Все конструктивные решения разрабатываются подрядчиком на базе данного ТЗ. И пожеланий/потребностей заказчика.
5. Все размеры уточнить по месту.
6. Все материалы узлы и конструктивные решения отображенные в данном ТЗ. Являются примерами/ориентирами для подрядчика и не могут быть использованы как законченные решения.
7. Материал, цвет, финишная отделка согласовывается подрядчиком с дизайнером по образцу.
8. Все технические чертежи выполняются по обмерам подрядной организации.
9. Предусмотреть усиление фанерой, t=12мм. См. л. 6.
10. * - Фанера 12 мм ФК нешлифованная. Обработать составом Неомид 450-1 или аналогом, t=12мм.

ДПР 20210818-1

Адрес: ЖК "Прайм Парк" г. Москва Ленинградский проспект, д. 37

| Изм. | Колуч | Лист | № док. | Подп. | Дата |
|------|--------------|----------------|--------|-------|------------|
| | ГАП | Беляев И.Л. | | | 04.10.2022 |
| | Утвердил | Беляев И.Л. | | | 04.10.2022 |
| | Дизайнер | Тихон К.С. | | | 04.10.2022 |
| | Гл. дизайнер | Нарожник И.В. | | | 04.10.2022 |
| | Архитектор | Никитенко В.О. | | | 04.10.2022 |

Салон красоты "GO COPPOLA"

Техническое задание на куб М 1:50

| Стадия | Лист | Листов |
|--------|------|--------|
| РД | 59.1 | 74 |

ИП Беляев И.Л.
finoarte +7 (495) 926-45-97


Согласовано

Взам. инв. №

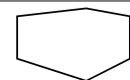
Подп. и дата

Инв. № подл.

- УСЛОВНЫЕ ОБОЗНАЧЕНИЯ**
- Шов нитрид титана
 - Первый слой - фанера* h=3000-7000
 - Начало укладки отделочного материала

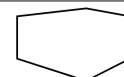


| | | | | |
|--------------|----------------|--------------|--|--|
| Согласовано: | | | | |
| Инв. № подл. | Подпись и дата | Взам. инв. № | | |



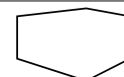


| | | | | |
|----------------|--|--|--|--|
| Согласовано: | | | | |
| | | | | |
| Инв. № подл. | | | | |
| Подпись и дата | | | | |
| Взам. инв. № | | | | |



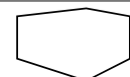



| | | | | |
|----------------|--|--|--|--|
| Согласовано: | | | | |
| | | | | |
| Инв. № подл. | | | | |
| Подпись и дата | | | | |
| Взам. инв. № | | | | |



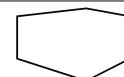


| | | | | |
|--------------|----------------|--------------|--|--|
| Согласовано: | | | | |
| Инв. № подл. | Подпись и дата | Взам. инв. № | | |



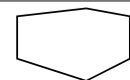



| | | | | |
|----------------|--|--|--|--|
| Согласовано: | | | | |
| | | | | |
| Инв. № подл. | | | | |
| Подпись и дата | | | | |
| Взам. инв. № | | | | |



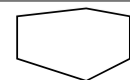


| | | | | |
|----------------|--|--|--|--|
| Согласовано: | | | | |
| | | | | |
| Инв. № подл. | | | | |
| Подпись и дата | | | | |
| Взам. инв. № | | | | |





| | | | | |
|--------------|--|----------------|--------------|--|
| Согласовано: | | | | |
| | | | | |
| Инв. № подл. | | Подпись и дата | Взам. инв. № | |



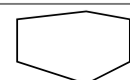


| | | | | |
|----------------|--|--|--|--|
| Согласовано: | | | | |
| | | | | |
| Инв. № подл. | | | | |
| | | | | |
| Подпись и дата | | | | |
| | | | | |
| Взам. инв. № | | | | |
| | | | | |



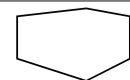



| | | | | |
|----------------|--|--|--|--|
| Согласовано: | | | | |
| | | | | |
| Инв. № подл. | | | | |
| | | | | |
| Подпись и дата | | | | |
| | | | | |
| Взам. инв. № | | | | |
| | | | | |





| | | | | |
|----------------|--|--|--|--|
| Согласовано: | | | | |
| | | | | |
| Инв. № подл. | | | | |
| Подпись и дата | | | | |
| Взам. инв. № | | | | |





| | | | | |
|--------------|----------------|--------------|--|--|
| Согласовано: | | | | |
| | | | | |
| Инв. № подл. | Подпись и дата | Взам. инв. № | | |
| | | | | |

